LEGENDA:

- SOSTEGNO CONICO DIRITTO H=6.o=10m CON N°1 CORPO ILLUMINANTE IN CLASSE 2 PER LAMPADA AL SODIO ALTA PRESSIONE DA 150W DI TIPO TUBOLARE, MONTATA A TESTAPALO, COMPLETO DI BASAMENTO IN CALCESTRUZZO CON POZZETTO INCORPORATO DIM. 300x300x300mm E CHIUSINO CARRABILE IN GHISA
- SOSTEGNO CONICO DIRITTO H=6.o=10m CON N°1 CORPO ILLUMINANTE IN CLASSE 2 PER LAMPADA AL SODIO ALTA PRESSIONE DA 250W DI TIPO TUBOLARE, MONTATA SU SBRACCIO L=1.50m, COMPLETO DI BASAMENTO IN CALCESTRUZZO CON POZZETTO INCORPORATO DIM. 300x300x300mm E CHIUSINO CARRABILE IN GHISA
- SOSTEGNO CONICO DIRITTO H=5.o=10m CON N°1 CORPO ILLUMINANTE IN CLASSE 2 PER LAMPADA AL SODIO ALTA PRESSIONE DA 250W ESCLUSO DALLA SEGUENTE OPERA PROGETTUALE
- TORRE FARO A CORONA MOBILE H.t.L.=20m1 COMPLETA DI N°8 PROIETTORI ASIMMETRICI IN CLASSE 2 PER LAMPADA AL SODIO ALTA PRESSIONE DA 400W
- POZZETTO DI TRANSITO IN CALCESTRUZZO DIM. INTERNE 400x400x400mm COMPLETO CON CHIUSINO CARRABILE IN GHISA
- CASSETTA IN LEGA D'ALLUMINIO PRESSOCOLATO PER DERIVAZIONE CAVIDOTTI IN SOTTOPASSO/GALLERIA C/O VIADOTTI
- PERCORSO IN SCAVO CONTENENTE N°1 CAVIDOTTO IN PE.a.D. A DOPPIA PARETE MARCHIO IMQ Ø125mm PER CONTENIMENTO CAVI DEI CIRCUITI DI ILLUMINAZIONE
- PERCORSO A VISTA COMPOSTO DA N°1 TUBAZIONE IN ACCIAIO ZINCATO Ø63mm PER CONTENIMENTO CAVI DEI CIRCUITI DI ILLUMINAZIONE
- PERCORSO IN CANALE IN ACCIAIO INOX AISI 304 CON SETTO DIVISORIO DIMENSIONI 200x75mm
- MONTANTE/CALAFA
- QUADRO ELETTRICO DI COMANDO IN ARMADIO STRADALE IN VETRORESINA IP55 COMPLETO DI REGOLATORE ELETTRONICO DI POTENZA
- GIUNTO SOLIDO DI DERIVAZIONE IN MATERIALE TERMOPLASTICO
- POZZETTO DI TRANSITO IN CALCESTRUZZO DIM. 600x600x600mm COMPLETO CON CHIUSINO CARRABILE IN GHISA
- PERCORSO IN SCAVO CONTENENTE N°1 TRITUBO PIANO COMPOSTO DA N°3 TUBI DI Ø50mm PER CONTENIMENTO CAVI FIBRA OTTICA

NOTE:

- IN CORRISPONDENZA DEGLI ATTRAVERSAMENTI STRADALI I CAVIDOTTI DOVRANNO ESSERE PROTETTI CON UNO STRATO DI CALCESTRUZZO DI SPESSORE NON INFERIORE A 10cm CALCOLATO DALL'ESTRADOSSO SUPERIORE DEI CAVIDOTTI
- GLI INGRESSI/USCITE DEI CAVIDOTTI NEI POZZETTI DI TRANSITO E DERIVAZIONE, DOVRANNO ESSERE SIGILLATI CON LANA DI VETRO ANTIROEDITORE
- OGNI 200ml LINEARI DI TUBAZIONE IN ACCIAIO ZINCATO, ALL'INIZIO ED ALLA FINE DELLA TRATTA, DOVRA' ESSERE PREVISTO UN GIUNTO DISTRIBUTORE PER L'ASSORBIMENTO DEGLI ALLUNGAMENTI
- NEI POZZETTI DI ESTREMITA' DOVRA' ESSERE PREVISTA ADEGUATA RICCHEZZA DI CAVO IN MODO DA SOPPERIRE ALLA VARIAZIONE DI LUNGHEZZA

PUNTO DI BASSA TENSIONE PER ALIMENTAZIONE IMPIANTO DI ILLUMINAZIONE DI SVINCOLO

EQUIPAR ELETTRONICO ARMADIO IP44 DIMENSIONI EST. 549x1269x424mm
REGOLATORE ELETTRONICO DI POTENZA: ARMADIO IP44 DIMENSIONI EST. 720x1394x450mm

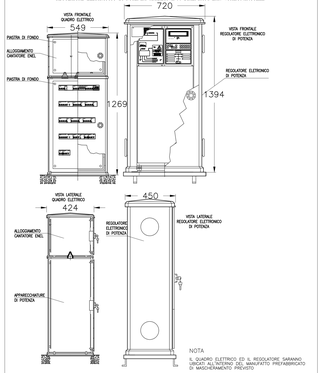

PARTICOLARE POZZETTO DI DERIVAZIONE E TRANSITO

SCALA 1:10

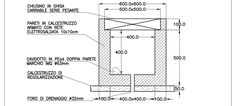

PARTICOLARE 1 SEZIONE TIPO DI SCAVO ILLUMINAZIONE ESTERNA

SCALA 1:10

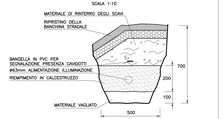

PARTICOLARE 2 SEZIONE TIPO DI SCAVO ILLUMINAZIONE ESTERNA

SCALA 1:10

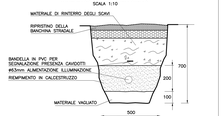

PARTICOLARE PUNTO LUCE PER ILLUMINAZIONE ROTATORIA

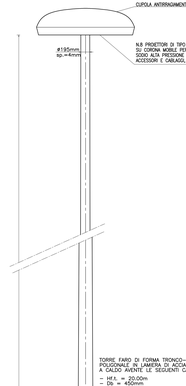

SEZIONE TIPO IN RILEVATO CON UBICAZIONE DEL PUNTO LUCE A PALO

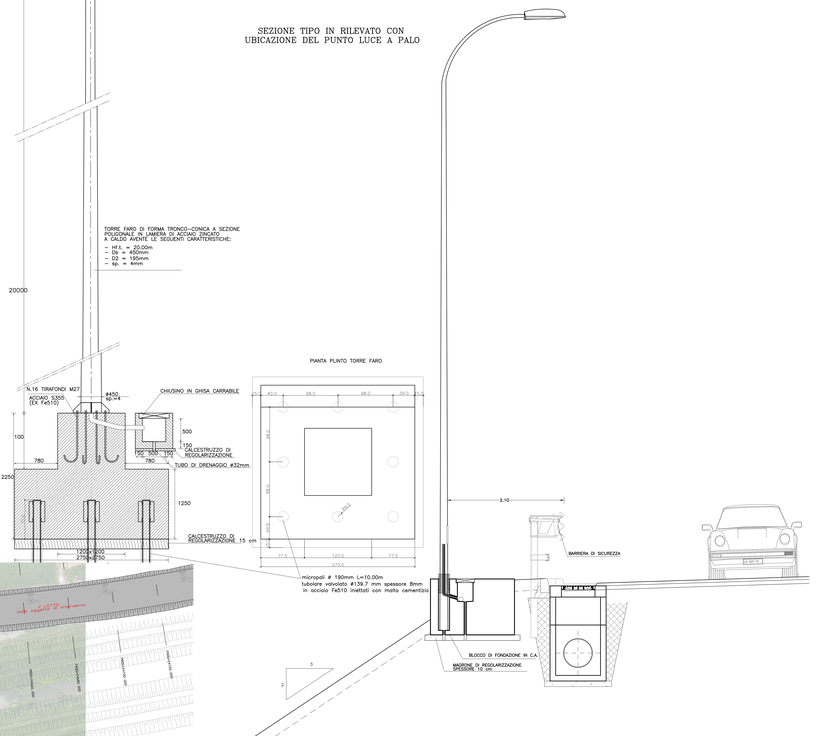

PARTICOLARE PUNTO LUCE PER ILLUMINAZIONE PISTE DI SVINCOLO

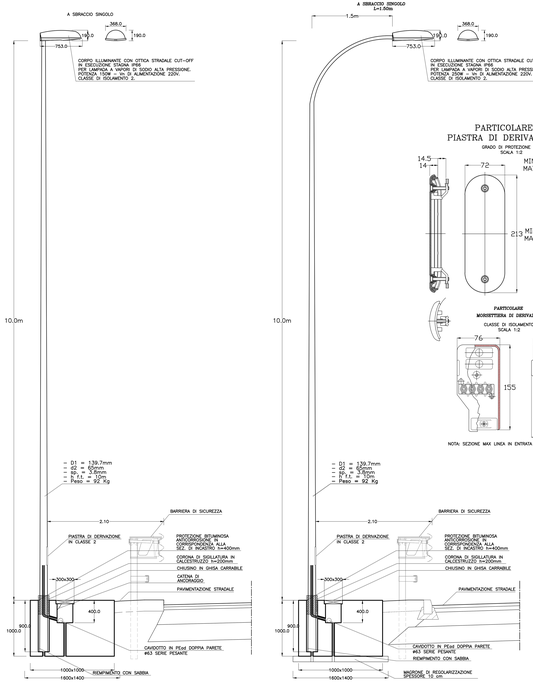

PARTICOLARE PUNTO LUCE PER ILLUMINAZIONE ASSE PRINCIPALE

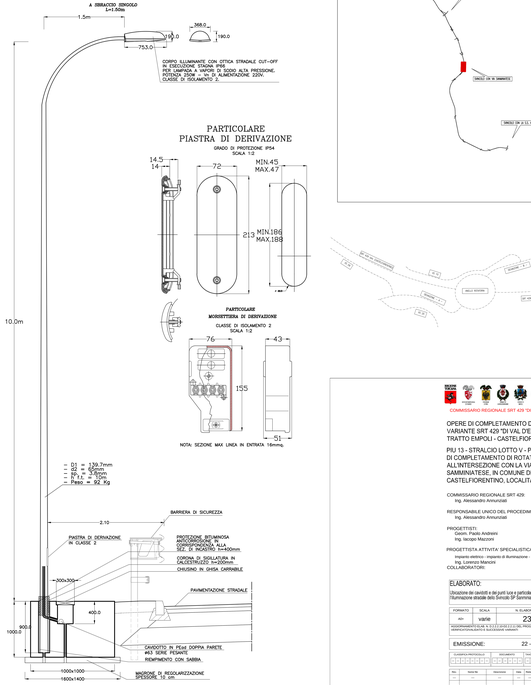

PARTICOLARE PIASTRA DI DERIVAZIONE

GRADO DI PROTEZIONE IP54
SCALA 1:5

NOTA: SEZIONE MAX LINEA IN ENTRATA 18mmq.

PARTICOLARE MORSETTIERA DI DERIVAZIONE

CLASSE DI ISOLAMENTO 2
SCALA 1:2

PARTICOLARE INSTALLATIVO TRITUBO FIBRA OTTICA

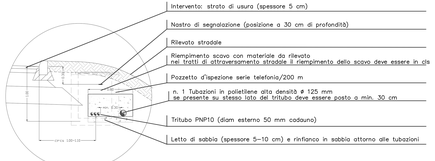

PLANIMETRIA DI PROGETTO SOVRAPPOSTA AL RILIEVO

SCALA: 1:500

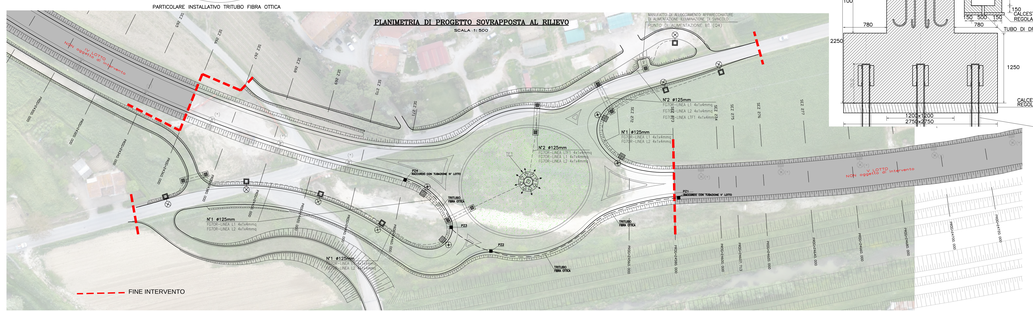

QUADRO D'UNIONE

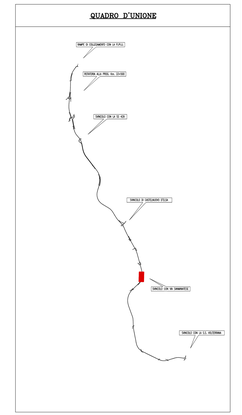

COMMISSARIO REGIONALE SRT 429 "DI VAL D'ELSA"

OPERE DI COMPLETAMENTO DELLA VARIANTE SRT 429 "DI VAL D'ELSA"
TRATTO EMPOLI - CASTELFIORENTINO

PIU 13 - STRALCIO LOTTO V - PROGETTO DI COMPLETAMENTO DI ROTATORIA ALL'INTERSEZIONE CON LA VIA SAMMINIATESE, IN COMUNE DI CASTELFIORENTINO, LOCALITA' DOGANA

COMMISSARIO REGIONALE SRT 429:
Ing. Alessandro Annunziati

RESPONSABILE UNICO DEL PROCEDIMENTO:
Ing. Alessandro Annunziati

PROGETTISTI:
Geom. Paolo Andreini
Ing. Vanzan Mazzoni

PROGETTISTA ATTIVITA' SPECIALISTICA:
impianto elettrico - impianto di illuminazione - illuminotecnica
Ing. Lorenzo Mancini
COLLABORATORI:

ELABORATO
Ubicazione dei cavidotti e dei punti luce e particolari costruttivi per l'illuminazione stradale della Rotonda SP Samminiatese

FORMATO	SCALA	N. ELABORATO
A0+	varie	23

NASCENTE/ESISTENTE: N. STRADA/CIVICO: C.T.R.N.: PROGETTISTA/DITTA: VERIFICATO/VALIDATO: DATI ESIST. VARIANTI:

EMISSIONE: 22 - 03 - 2017

N.	DATA	FIRMA	N.	DATA	FIRMA	N.	DATA	FIRMA

Rev.	Nome file	Descrizione	Data	Redatto	Controllato	Vista

Il presente documento, elaborato dal Commissario Regionale SRT 429, non può essere modificato o manomesso e deve essere conservato nella sua forma originale.