

CASSA DI LAMINAZIONE
 Massimo battente: 35.44 m s.l.m.
 Volume invaso circa 18'000 mc

Soglia di sfioro

Troppo pieno e scarico di fondo

Eventuale intervento di risagomatura - II STRALCIO

Demolizione attraversamento esistente e realizzazione nuovo attraversamento Scatolare 2.00 x 2.00 m

Lieve rialzamento strada esistente in sinistra idraulica

Briglia per ottimizzazione soglia di sfioro

Ampliamento sede stradale (cfr-Tavola 3)

Adeguamento Scatolare esistente (2.00x1.20)

Intervento di risagomatura





Demolizione attraversamento esistente e realizzazione nuovo attraversamento Scatolare 1.70 x 2.20 m

Nuovo attraversamento Scatolare 1.70 x 2.20 m

Intervento di risagomatura

Demolizione briglia esistente

LEGENDA

-  Sezioni modello di verifica
-  Interventi previsti in variante
-  Asta principale Rio Grassellino
-  Tracciato nuova variante SRT 429



Commissario regionale SRT 429 "di Val d'Elsa"

Opere di completamento della variante SRT 429 "di Val d'Elsa" tratto Empoli - Castelfiorentino
 Progetto esecutivo - Variante
 Opere relative al rio Grassellino e Rio Casino
 Lotto VI

ELABORATO	Planimetria Rio Grassellino Variante	TAVOLA 2
Maggio 2018		

Commissario regionale SRT 429: Ing. Alessandro Annunziati

Responsabile unico del procedimento: Ing. Alessandro Annunziati

Progettista: Ing. Alessandro Annunziati

Verifiche idrologiche - idrauliche: Ing. Gesualdo Bavecchi
 Via dei Mandorli 29 - 50069 Sieci - Pontassieve (Firenze) - Tel. 055 0512470
 Cell. 338 5621533 - Fax 055 5534914 - Email: gesualdo.bavecchi@gmail.com - P.iva 02282790480