ELENCO ELABORATI
PROGETTO ESECUTIVO

	CODICE ELABORATO	TITOLO
	1 – ELABORATI GENERALI [AA]	
00	**PE.AA.00.01**	Relazione introduttiva ed allegati
01	**PE.AA.01.00**	Elenco degli elaborati – rev01
02	**PE.AA.02.00**	Relazione generale – rev01
	2 – RELAZIONI SPECIALISTICHE [RT]	
01	**PE.RT.01.00**	Relazione illustrativa architettonica – rev01
02	**PE.RT.02.00**	Relazione sull'abbattimento barriere architettoniche – rev01
03	**PE.RT.03.00**	Relazione paesaggistica
04	**PE.RT.04.00**	Piano di manutenzione Podere Cerreto e Podere Rucciano – rev01
05	**PE.RT.05.00**	Documentazione fotografica – rev01
06	**PE.RT.06.00**	Relazione specialistica di restauro -rev01
07	**PE.RT.07.00**	Relazione sulla gestione delle materie – Rev01
08	**PE.RT.08.01**	Capitolato Speciale d'Appalto – Podere Rucciano -Podere Cerreto – I parte – rev02
09	**PE.RT.08.02**	Capitolato Speciale d'Appalto – Podere Rucciano -Podere Cerreto – II parte – rev02
10	**PE.RT.09.01**	Relazione acustica – Podere Cerreto
11	**PE.RT.09.02**	Classificazione acustica – Podere Cerreto
12	**PE.RT.10.01**	Relazione acustica – Podere Rucciano
13	**PE.RT.10.02**	Classificazione acustica – Podere Rucciano
	3 – GEOLOGIA E SISMICA [GE]	
01	**PE.GE.01.00**	Relazione geologica e pericolosità sismica di base
02	**PE.GE.02.00**	Indagini geognostiche e prove di laboratorio
	4 – ELABORATI ARCHITETTONICI E DI RESTAURO [EA]	

01	**PE.EA.01.00**	Inquadramento territoriale – Rev01
02	**PE.EA.02.00**	Inquadramento urbanistico e dei vincoli esistenti – Rev01
03	**PE.EA.03.00**	Planimetria generale dello stato di fatto – vista di insieme – Rev01
04	**PE.EA.03.01**	Planimetria e sistemazione esterna Podere Rucciano - stato di fatto
05	**PE.EA.03.02**	Planimetria e sistemazione esterna Podere Cerreto - stato di fatto
06	**PE.EA.04.00**	Piante stato di fatto – Podere Rucciano – Rev02
07	**PE.EA.04.01**	Sezioni stato di fatto – Podere Rucciano – Rev02
08	**PE.EA.05.00**	Prospetti stato di fatto – Podere Rucciano – Rev02
09	**PE.EA.06.00**	Piante stato di fatto – Podere Cerreto – Rev01
10	**PE.EA.06.01**	Sezioni stato di fatto – Podere Cerreto – Rev01
11	**PE.EA.07.00**	Prospetti stato di fatto – Podere Cerreto – Rev01
12	**PE.EA.08.00**	Planimetria generale dello stato di progetto – vista di insieme – Rev01
13	**PE.EA.09.00**	Planimetria e sistemazione esterna Podere Rucciano – stato di progetto – Rev02
14	**PE.EA.10.00**	Piante - Podere Rucciano – stato di progetto – Rev02
15	**PE.EA.10.01**	Sezioni - Podere Rucciano – stato di progetto – Rev02
16	**PE.EA.11.00**	Prospetti - Podere Rucciano – stato di progetto – Rev03
17	**PE.EA.12.00**	Planimetria e sistemazione esterna - Podere Cerreto – stato di progetto – Rev02
18	**PE.EA.13.00**	Piante – Podere Cerreto – stato di progetto – Rev02
19	**PE.EA.14.00**	Sezioni - Podere Cerreto – stato di progetto – Rev02
20	**PE.EA.15.00**	Prospetti - Podere Cerreto – stato di progetto – Rev03
21	**PE.EA.16.00**	Piante e sezione C-C - Podere Rucciano - Demolizioni e ricostruzioni - Rev01
22	**PE.EA.17.00**	Piante e sezione B-B - Podere Cerreto - Demolizioni e ricostruzioni - Rev01
23	**PE.EA.18.00**	Superamento barriere architettoniche Rucciano – rev01
24	**PE.EA.19.00**	Superamento barriere architettoniche Cerreto – rev01
25	**PE.EA.20.00**	Abaco degli infissi – Podere Rucciano – Rev02
26	**PE.EA.21.00**	Abaco degli infissi – Podere Cerreto – Rev02

27	**PE.EA.22.00**	Abaco murature e solai Podere Rucciano – Rev01
28	**PE.EA.23.00**	Abaco murature e solai Podere Cerreto – Rev01
29	**PE.EA.24.00**	Pavimentazione Rucciano – Rev02
30	**PE.EA.25.00**	Pavimentazione Cerreto – Rev02
31	**PE.EA.26.01**	Piante, sezioni e prospetti Centrale termica – Podere Rucciano
32	**PE.EA.26.02**	Piante, sezioni e prospetti Centrale termica – Podere Cerreto
33	**PE.EA.27.01**	Dettagli servizi igienici tipo Podere Cerreto - rev01
34	**PE.EA.27.02**	Dettagli servizi igienici tipo Podere Rucciano – rev01
35	**PE.EA.28.01**	Dettagli camera con bagno tipo piano primo Cerreto – Rev01
36	**PE.EA.29.01**	Dettagli camera con bagno tipo Rucciano piano primo – Rev01
37	**PE.EA.30.01**	Sezione Particolari Costruttivi -Podere Rucciano – Rev01
38	**PE.EA.30.02**	Sezione Particolari Costruttivi- Podere Cerreto – Rev01
39	**PE.EA.31.01**	Distribuzione funzionale di progetto - Podere Rucciano – Rev01
40	**PE.EA.31.02**	Distribuzione funzionale di progetto – Podere Cerrero – Rev01
41	**PE.EA.32.00**	Prospetti – Podere Rucciano – mappatura dei materiali
42	**PE.EA.33.00**	Prospetti – Podere Rucciano – mappatura del degrado – interventi di restauro
43	**PE.EA.34.00**	Prospetti – Podere Cerreto – mappatura dei materiali
44	**PE.EA.35.00**	Prospetti – Podere Cerreto – mappatura del degrado – interventi di restauro
45	**PE.EA.36.00**	Piante Copertura– Podere Rucciano – mappatura dei materiali
46	**PE.EA.37.00**	Piante Copertura– Podere Rucciano – mappatura del degrado – interventi di restauro
47	**PE.EA.38.00**	Piante Copertura– Podere Cerreto – mappatura dei materiali
48	**PE.EA.39.00**	Piante Copertura– Podere Cerreto– mappatura del degrado – interventi di restauro
	5 – ELABORATI STRUTTURALI [ST]	
01	**PE.ST.01.00**	Relazione sulle strutture
02	**PE.ST.02.00**	Relazione sui materiali – stato di fatto e stato di progetto
03	**PE.ST.03.00**	Relazione sul livello di conoscenza

04	**PE.ST.04.01**	Relazione generale di calcolo – stato di fatto Podere Rucciano
05	**PE.ST.04.02**	Relazione generale di calcolo – stato di progetto Podere Rucciano
06	**PE.ST.04.03**	Relazione generale di calcolo – stato di fatto Podere Cerreto
07	**PE.ST.04.04**	Relazione generale di calcolo – stato di progetto Podere Cerreto
08	**PE.ST.05.01**	Relazione geotecnica e sulle fondazioni – stato di fatto Podere Rucciano
09	**PE.ST.05.02**	Relazione geotecnica e sulle fondazioni – stato di progetto Podere Rucciano
10	**PE.ST.05.03**	Relazione geotecnica e sulle fondazioni – stato di fatto Podere Cerreto
11	**PE.ST.05.04**	Relazione geotecnica e sulle fondazioni – stato di progetto Podere Cerreto
12	**PE.ST.06.01**	Tabulati di calcolo – Tomo 01 - stato di fatto Podere Rucciano
13	**PE.ST.06.02**	Tabulati di calcolo – Tomo 02 - stato di fatto Podere Rucciano
14	**PE.ST.06.03**	Tabulati di calcolo – Tomo 03 - stato di fatto Podere Rucciano
15	**PE.ST.06.04**	Tabulati di calcolo – Tomo 04 - stato di fatto Podere Rucciano
16	**PE.ST.06.05**	Tabulati di calcolo – Tomo 01 - stato di progetto Podere Cerreto
17	**PE.ST.06.06**	Tabulati di calcolo – Tomo 02 - stato di progetto Podere Cerreto
18	**PE.ST.06.07**	Tabulati di calcolo – Tomo 03 - stato di progetto Podere Cerreto
19	**PE.ST.06.08**	Tabulati di calcolo – Tomo 04 - stato di progetto Podere Cerreto
20	**PE.ST.06.09**	Tabulati di calcolo – Tomo 01 - stato di progetto Podere Rucciano
21	**PE.ST.06.10**	Tabulati di calcolo – Tomo 02 - stato di progetto Podere Rucciano
22	**PE.ST.06.11**	Tabulati di calcolo – Tomo 03 - stato di progetto Podere Rucciano
23	**PE.ST.06.12**	Tabulati di calcolo – Tomo 04 - stato di progetto Podere Rucciano
24	**PE.ST.06.13**	Tabulati di calcolo – Tomo 01 - stato di progetto Podere Cerreto
25	**PE.ST.06.14**	Tabulati di calcolo – Tomo 02 - stato di progetto Podere Cerreto
26	**PE.ST.06.15**	Tabulati di calcolo – Tomo 03 - stato di progetto Podere Cerreto
27	**PE.ST.06.16**	Tabulati di calcolo – Tomo 04 - stato di progetto Podere Cerreto
28	**PE.ST.07.01**	Relazione ai sensi del Cap. 10.2 del NTC2018 – stato di fatto Podere Rucciano
29	**PE.ST.07.02**	Relazione ai sensi del Cap. 10.2 del NTC2018 – stato di fatto Podere Cerreto

30	**PE.ST.07.03**	Relazione ai sensi del Cap. 10.2 del NTC2018 – stato di progetto Podere Rucciano
31	**PE.ST.07.04**	Relazione ai sensi del Cap. 10.2 del NTC2018 – stato di progetto Podere Cerreto
32	**PE.ST.08.00**	Podere Rucciano - Carpenteria Fondazione
33	**PE.ST.08.01**	Podere Rucciano - Carpenteria Piano Terra
34	**PE.ST.08.02**	Podere Rucciano - Carpenteria Piano Primo
35	**PE.ST.09.00**	Podere Cerreto - Carpenteria Fondazione
36	**PE.ST.09.01**	Podere Cerreto - Carpenteria Piano Terra
37	**PE.ST.09.02**	Podere Cerreto - Carpenteria Piano Primo
38	**PE.ST.10.01**	Podere Cerreto – Relazione generale di calcolo Tettoia
39	**PE.ST.10.02**	Podere Cerreto – Allegati Tettoia
40	**PE.ST.10.03**	Podere Cerreto – Relazione di calcolo dei nodi Tettoia
41	**PE.ST.10.04**	Podere Cerreto – Relazione geotecnica Tettoia
42	**PE.ST.10.05**	Podere Cerreto – Relazione sulle fondazioni Tettoia
43	**PE.ST.10.06**	Podere Cerreto – Tabulati di calcolo Tettoia
44	**PE.ST.10.07**	Podere Cerreto – Carpenteria Fondazione Tettoia
45	**PE.ST.10.08**	Podere Cerreto – Carpenteria Copertura Tettoia
46	**PE.ST.10.09**	Podere Cerreto – Telai Tettoia
47	**PE.ST.10.10**	Podere Cerreto – Esecutivi Nodi Tettoia
48	**PE.ST.11.01**	Podere Rucciano – Relazione generale di calcolo Tettoia
49	**PE.ST.11.02**	Podere Rucciano – Allegati Tettoia
50	**PE.ST.11.03**	Podere Rucciano – Relazione di calcolo dei nodi Tettoia
51	**PE.ST.11.04**	Podere Rucciano – Relazione geotecnica Tettoia
52	**PE.ST.11.05**	Podere Rucciano – Relazione sulle fondazioni Tettoia
53	**PE.ST.11.06**	Podere Rucciano – Tabulati di calcolo Tettoia
54	**PE.ST.11.07**	Podere Rucciano – Carpenteria Fondazione Tettoia
55	**PE.ST.11.08**	Podere Rucciano – Carpenteria Copertura Tettoia

56	**PE.ST.11.09**	Podere Rucciano – Telai Tettoia
57	**PE.ST.11.10**	Podere Rucciano – Esecutivi Nodi Tettoia
	6 – IMPIANTI ELETTRICI [IE]	
01	**PE.IE.01.00**	Relazione tecnica impianti elettrici – Rev01
02	**PE.IE.02.00**	Relazione di calcolo degli impianti elettrici
03	**PE.IE.03.00**	Relazione illuminotecnica
04	**PE.IE.03.01**	Relazione illuminotecnica – Podere Cerreto
05	**PE.IE.03.00**	Relazione illuminotecnica – Podere Rucciano
06	**PE.IE.04.00**	Distribuzione linea FM – Podere Rucciano
07	**PE.IE.05.00**	Distribuzione linea FM – Podere Cerreto
08	**PE.IE.06.00**	Distribuzione impianto di illuminazione – Podere Rucciano
09	**PE.IE.07.00**	Distribuzione impianto di illuminazione – Podere Cerreto
10	**PE.IE.08.00**	Distribuzione dorsale - Podere Rucciano
11	**PE.IE.09.00**	Distribuzione dorsale - Podere Cerreto
12	**PE.IE.10.00**	Schemi unifilari quadri elettrici - Podere Rucciano – Rev01
13	**PE.IE.11.00**	Schemi unifilari quadri elettrici - Podere Cerreto – Rev01
14	**PE.IE.12.00**	Impianto di terra – Podere Rucciano
15	**PE.IE.13.00**	Impianto di terra – Podere Cerreto
	7 – IMPIANTI TERMO-MECCANICI [IM]	
01	**PE.IM.01.00**	Relazione tecnica impianti meccanici – Rev01
02	**PE.IM.02.00**	Impianto termico e schema altimetrico – Podere Rucciano – Rev01
03	**PE.IM.03.00**	Impianto termico e schema altimetrico – Podere Cerreto – Rev01
04	**PE.IM.04.00**	Rete di distribuzione fluidi – Podere Rucciano – Rev01
05	**PE.IM.05.00**	Rete di distribuzione fluidi – Podere Cerreto – Rev01
06	**PE.IM.06.00**	Impianto di scarico – Podere Rucciano
07	**PE.IM.07.00**	Impianto di scarico – Podere Cerreto

08	**PE.IM.08.00**	Relazione energetica (Calcolo termico Ex Legge 10/91) – Podere Rucciano
09	**PE.IM.09.00**	Relazione energetica (Calcolo termico Ex Legge 10/91) – Podere Cerreto
10	**PE.IM.10.00**	Attestato di qualificazione energetica – Podere Rucciano
11	**PE.IM. 11.00**	Attestato di qualificazione energetica – Podere Cerreto
12	**PE.IM.12.00**	Attestato di Prestazione Energetica – Podere Rucciano
13	**PE.IM.13.00**	Attestato di Prestazione Energetica – Podere Cerreto
	8 – CRITERI AMBIENTALI MINIMI E D.N.S.H. [CAM]	
01	**PE.CAM.01.00**	Relazione rispondenza ai Criteri Ambientali Minimi – Rev01
02	**PE.CAM.02.00**	Disassemblaggio e fine vita - Elenco componenti edilizi - materiali riciclabili o riutilizzabili
03	**PE.CAM.03.00**	Elenco dei materiali costituiti da materia recuperata o riciclata
04	**PE.CAM.04.00**	Relazione di conformità al principio DNSH e check list allegate – Rev01
05	**PE.CAM.05.00**	- Valutazione di vulnerabilita' e del rischio climatico
	9 – ELABORATI TECNICO-CONTABILI [CC]	
01	**PE.CC.01.00**	Computo metrico estimativo – Podere Cerreto e Podere Rucciano - Rev03
02	**PE.CC.02.00**	Elenco prezzi unitari – Podere Cerreto e Podere Rucciano - Rev03
03	**PE.CC.03.00**	Analisi nuovi prezzi – Podere Cerreto e Podere Rucciano - Rev01
04	**PE.CC.04.00**	Stima incidenza della manodopera – Podere Cerreto e Podere Rucciano–Rev03
05	**PE.CC.05.00**	Quadro economico – Podere Cerreto e Podere Rucciano – Rev02
06	**PE.CC.06.00**	Schema di contratto – Podere Cerreto e Podere Rucciano
	10 – COORDINAMENTO DELLA SICUREZZA [SC]	
01	**PE.SC.01.00**	Piano di Sicurezza e Coordinamento – Podere Cerreto – Rev01
02	**PE.SC.02.00**	Piano di Sicurezza e Coordinamento – Podere Rucciano – Rev01
03	**PE.SC.03.00**	Allegato A - Analisi e valutazione dei rischi – Podere Cerreto
04	**PE.SC.04.00**	Allegato A - Analisi e valutazione dei rischi – Podere Rucciano
05	**PE.SC.05.00**	Allegato B - Stima dei costi della sicurezza – Podere Cerreto – Rev01
06	**PE.SC.06.00**	Allegato B – Stima dei costi della sicurezza – Podere Rucciano – Rev01

07	**PE.SC.07.00**	Allegato C – Cronoprogramma dei lavori – Podere Cerreto– Podere Rucciano – Rev01
08	**PE.SC.08.00**	Fascicolo dell'opera- Podere Cerreto – Rev01
09	**PE.SC.09.00**	Fascicolo dell'opera– Podere Rucciano – Rev01
10	**PE.SC.10.00**	Layout di cantiere – Podere Cerreto – Rev01
11	**PE.SC.11.00**	Layout di cantiere – Podere Rucciano – Rev01
12	**PE.SC.12.00**	Piano ambientale di cantierizzazione

Rigenerazione territoriale della tenuta di mondeggi

CUP: B33I22000040001

2° STRALCIO - CASE COLONICHE CONTE RANIERI

PROGETTO ESECUTIVO

ELENCO DEGLI ELABORATI PROGETTUALI

RELAZIONI

n° pr	Tav.		Scala	Rev.
1	e-RE-00	RELAZIONE SULL'ITER AUTORIZZATIVO E URBANISTICO DEI 5 LOTTI	/	A
2	e-RE-01	RELAZIONE TECNICA ILLUSTRATIVA GENERALE	/	A
3	e-RE-02	RELAZIONE TECNICA DELLE OPERE ARCHITETTONICHE	/	A
4	e-RE-03	ANALISI STORICO CRITICA	/	0
5	e-RE-04	RELAZIONE TECNICA SULL'ABBATTIMENTO DELLE BARRIERE ARCHITETTONICHE L.13/89	/	A
6	e-RE-05	RELAZIONE TECNICA SANITARIA	/	A
7	e-RE-06	REPORT INDAGINI SU STRUTTURE E MATERIALI	/	0
8	e-RE-07	RELAZIONE GEOLOGICA E REPORT INDAGINI GEOGNOSTICHE E SISMICHE	/	A
9	e-RE-08	CASALE: RELAZIONE TECNICA ILLUSTRATIVA SULLE STRUTTURE	/	A
10	e-RE-09	CASALE: RELAZIONE DI CALCOLO - FASCICOLO DEI CALCOLI	/	A
11	e-RE-10	CASALE: RELAZIONE GEOTECNICA E SULLE FONDAZIONI	/	0
12	e-RE-11	CASALE: RELAZIONE SUI MATERIALI	/	A
13	e-RE-12	CASALE: PIANO DI MANUTENZIONE DELLE OPERE STRUTTURALI	/	0
14	e-RE-13	CASALE: RELAZIONE SULLA VALUTAZIONE DELLA SICUREZZA	/	0
15	e-RE-14	ANNESSO 1 : RELAZIONE TECNICA ILLUSTRATIVA SULLE STRUTTURE	/	0
16	e-RE-15	ANNESSO 1 : RELAZIONE DI CALCOLO - FASCICOLO DEI CALCOLI	/	0
17	e-RE-16	ANNESSO 1 : RELAZIONE GEOTECNICA E SULLE FONDAZIONI	/	0
18	e-RE-17	ANNESSO 1 : RELAZIONE SUI MATERIALI	/	0
19	e-RE-18	ANNESSO 1 : PIANO DI MANUTENZIONE DELLE OPERE STRUTTURALI	/	0
20	e-RE-19	ANNESSO 2 : RELAZIONE TECNICA ILLUSTRATIVA SULLE STRUTTURE	/	0
21	e-RE-20	ANNESSO 2 : RELAZIONE DI CALCOLO - FASCICOLO DEI CALCOLI	/	0
22	e-RE-21	ANNESSO 2 : RELAZIONE GEOTECNICA E SULLE FONDAZIONI	/	0
23	e-RE-22	ANNESSO 2 : RELAZIONE SUI MATERIALI	/	A
24	e-RE-23	ANNESSO 2 : PIANO DI MANUTENZIONE DELLE OPERE STRUTTURALI	/	0
25	e-RE-24	RELAZIONE SUI CRITERI AMBIENTALI MINIMI	/	A
26	e-RE-25	RELAZIONE SUL PRINCIPIO "DNSH"	/	0
27	e-RE-26	RELAZIONE SULLA GESTIONE DELLE MATERIE	/	A
28	e-RE-27	RELAZIONE TECNICA E DI CALCOLO SUGLI IMPIANTI ELETTRICI E SPECIALI	/	0
29	e-RE-28	RELAZIONE TECNICA E DI CALCOLO SUGLI IMPIANTI MECCANICI	/	A
30	e-RE-29	RELAZIONE ENERGETICA (ex Legge 10/91 e s.m.i.)	/	0
31	e-RE-30	RELAZIONE ACUSTICA (DPCM 5/12/1997 - L. 447/95 - DM 23/06/2022)	/	A
32	e-RE-31	PIANO DI MANUTENZIONE	/	A
33	e-DF-01	DOCUMENTAZIONE FOTOGRAFICA GENERALE	/	0

INQUADRAMENTO GENERALE

n° pr	Tav.		Scala	Rev.
34	e-IG-01	INQUADRAMENTO TERRITORIALE - URBANISTICO E RICOGNIZIONE DEI VINCOLI	varie	0

RILIEVO ARCHITETTONICO

n° pr	Tav.		Scala	Rev.
35	e-RA-01	PLANIMETRIA GENERALE E PIANTE	varie	A
36	e-RA-02	PROSPETTI E SEZIONI	varie	A

RILIEVO STRUTTURALE E DEL QUADRO FESSURATIVO

n° pr	Tav.		Scala	Rev.
37	e-RS-01	CARPENTERIE	1:100	0
38	e-RS-02	PROSPETTI	1:100	0

PROGETTO ARCHITETTONICO

n° pr	Tav.		Scala	Rev.
39	e-PA-01	PLANIMETRIA GENERALE E PIANTE	1:100	A
40	e-PA-02	PROSPETTI E SEZIONI	1:100	A
41	e-PA-03	ANNESSI - PIANTE, PROSPETTI E SEZIONI	1:100	A
42	e-PA-04	ABACO E PARTICOLARI INFISSI	varie	A
43	e-PA-05	ABACO FINITURE	varie	A
44	e-PA-06	STRATIGRAFIE E DETTAGLI TIPOLOGICI	1:10	A

STATO SOVRAPPOSTO

n° pr	Tav.		Scala	Rev.
45	e-SS-01	PLANIMETRIA GENERALE E PIANTE	1:100	A
46	e-SS-02	PROSPETTI E SEZIONI	1:100	A

PROGETTO STRUTTURALE

n° pr	Tav.		Scala	Rev.
47	e-PS-01	CASALE: PIANTA FONDAZIONI I LIVELLO	1:100	A
48	e-PS-02	CASALE: CARPENTERIA I LIVELLO	1:100	A
49	e-PS-03	CASALE: PIANTA FONDAZIONI II LIVELLO	1:100	A
50	e-PS-04	CASALE: CARPENTERIA II LIVELLO - PIANTA DELLE COPERTURE	1:100	A
51	e-PS-05	CASALE: PARTICOLARI COSTRUTTIVI	varie	A
52	e-PS-06	ANNESSO 1: PIANTE,CARPENTERIE, SEZIONI E PARTICOLARI COSTRUTTIVI	varie	A
53	e-PS-07	ANNESSO 2: PIANTE,CARPENTERIE, SEZIONI E PARTICOLARI COSTRUTTIVI	varie	A

PROGETTO IMPIANTI MECCANICI

n° pr	Tav.		Scala	Rev.
54	e-IM-01	IMPIANTO TERMICO - DISTRIBUZIONE PIANO TERRA E PRIMO, PLANIMETRIA UBICAZIONE MACCHINARI	1:100	A
55	e-IM-02	IMPIANTO IDRICO/SANITARIO - DISTRIBUZIONE PIANO TERRA E PRIMO	1:100	A
56	e-IM-03	IMPIANTO TERMICO E IDRICO/SANITARIO - SCHEMA DI CENTRALE	1:100	A
57	e-IM-04	IMPIANTO FOGNARIO E SOTTOSERVIZI	1:100	A

PROGETTO IMPIANTI ELETTRICI E SPECIALI

n° pr	Tav.		Scala	Rev.
58	e-IE-01	SCHEMA TOPOGRAFICO DISTRIBUZIONI PRINCIPALI PIANO TERRA ED IMPIANTO DI MESSA A TERRA	1:100	A
59	e-IE-02	SCHEMA TOPOGRAFICO DISTRIBUZIONI PRINCIPALI PIANO PRIMO	1:100	A
60	e-IE-03	SCHEMA TOPOGRAFICO IMPIANTI ELETTRICI E SPECIALI PIANO TERRA	1:100	A
61	e-IE-04	SCHEMA TOPOGRAFICO IMPIANTI ELETTRICI E SPECIALI PIANO PRIMO	1:100	A
62	e-IE-05	SCHEMA TOPOGRAFICO IMPIANTO IRAI PIANO TERRA	1:100	A
63	e-IE-06	SCHEMI UNIFILARI QUADRI ELETTRICI	1:100	0

ELENCO DEGLI ELABORATI CONTABILI

ELABORATI CONTABILI

n° pr	Tav.		Scala	Rev.
64	e-EC-01	ANALISI PREZZI UNITARI LAVORAZIONI E SICUREZZA	/	A
65	e-EC-02	ELENCO PREZZI UNITARI LAVORAZIONI E SICUREZZA	/	A
66	e-EC-03	COMPUTO METRICO DELLE LAVORAZIONI	/	A
67	e-EC-04	COMPUTO METRICO DEI COSTI DELLA SICUREZZA	/	A
68	e-EC-05	STIMA INCIDENZA MANODOPERA LAVORAZIONI E SICUREZZA	/	A
69	e-EC-06	QUADRO ECONOMICO	/	A
70	e-EC-07	CAPITOLATO SPECIALE DI APPALTO E DISCIPLINARE TECNICO	/	A
71	e-EC-08	SCHEMA DI CONTRATTO	/	A

ELENCO DEGLI ELABORATI SICUREZZA

ELABORATI SICUREZZA

n° pr	Tav.		Scala	Rev.
72	e-ES-01	PIANO DI SICUREZZA E COORDINAMENTO	/	A
73	e-ES-02	CRONOPROGRAMMA DELLE ATTIVITA'	/	0
74	e-ES-03	QUADRO DETERMINAZIONE UOMINI/GIORNO	/	A
75	e-ES-04	FASCICOLO CON LE CARATTERISTICHE DELL'OPERA	/	A
76	e-ES-05	PLANIMETRIA DI CANTIERE	/	A
77	e-ES-06	ELABORATO TECNICO DELLA COPERTURA	/	0

PROGETTO DI RIGENERAZIONE TERRITORIALE DELLA TENUTA DI MONDEGGI

CUP: B33I22000040001

2° STRALCIO - SOLLICCIANO

PROGETTO ESECUTIVO

ELENCO DEGLI ELABORATI PROGETTUALI

RELAZIONI

n° pr	Tav.		Scala	Rev.
1	**e-RE-00**	RELAZIONE SULL'ITER AUTORIZZATIVO E URBANISTICO DEI 5 LOTTI	/	A
2	**e-RE-01**	RELAZIONE TECNICA ILLUSTRATIVA GENERALE	/	A
3	**e-RE-02**	RELAZIONE TECNICA DELLE OPERE ARCHITETTONICHE	/	A
4	**e-RE-03**	ANALISI STORICO CRITICA	/	0
5	**e-RE-04**	RELAZIONE TECNICA SULL'ABBATTIMENTO DELLE BARRIERE ARCHITETTONICHE L.13/89	/	0
6	**e-RE-05**	RELAZIONE TECNICA SANITARIA	/	A
7	**e-RE-06**	REPORT INDAGINI SU STRUTTURE E I MATERIALI	/	0
8	**e-RE-07**	RELAZIONE GEOLOGICA E REPORT INDAGINI GEOGNOSTICHE E SISMICHE	/	A
9	**e-RE-08**	RELAZIONE TECNICA ILLUSTRATIVA SULLE STRUTTURE	/	A
10	**e-RE-09**	RELAZIONE DI CALCOLO - FASCICOLO DEI CALCOLI	/	A
11	**e-RE-10**	RELAZIONE GEOTECNICA E SULLE FONDAZIONI	/	0
12	**e-RE-11**	RELAZIONE SUI MATERIALI	/	A
13	**e-RE-12**	PIANO DI MANUTENZIONE DELLE OPERE STRUTTURALI	/	0
14	**e-RE-13**	RELAZIONE SULLA VALUTAZIONE DELLA SICUREZZA	/	0
15	**e-RE-14**	RELAZIONE SUI CRITERI AMBIENTALI MINIMI	/	A
16	**e-RE-15**	RELAZIONE SUL PRINCIPIO "DNSH"	/	0
17	**e-RE-16**	RELAZIONE SULLA GESTIONE DELLE MATERIE	/	A
18	**e-RE-17**	RELAZIONE TECNICA E DI CALCOLO SUGLI IMPIANTI ELETTRICI E SPECIALI	/	0
19	**e-RE-18**	RELAZIONE TECNICA E DI CALCOLO SUGLI IMPIANTI MECCANICI	/	A
20	**e-RE-19**	RELAZIONE ENERGETICA (ex Legge 10/91 e s.m.i.)	/	0
21	**e-RE-20**	RELAZIONE ACUSTICA (DPCM 5/12/1997 - L. 447/95 - DM 23/06/2022)	/	A
22	**e-RE-21**	PIANO DI MANUTENZIONE	/	A
23	**e-DF-01**	DOCUMENTAZIONE FOTOGRAFICA GENERALE	/	0

INQUADRAMENTO GENERALE

n° pr	Tav.		Scala	Rev.
24	**e-IG-01**	INQUADRAMENTO GENERALE - URBANISTICO E RICOGNIZIONE DEI VINCOLI	varie	0

RILIEVO ARCHITETTONICO

n° pr	Tav.		Scala	Rev.
25	**e-RA-01**	PLANIMETRIA GENERALE E PIANTE	varie	A
26	**e-RA-02**	PROSPETTI E SEZIONI	varie	A

RILIEVO STRUTTURALE E DEL QUADRO FESSURATIVO

n° pr	Tav.		Scala	Rev.
27	**e-RS-01**	CARPENTERIE E PROSPETTI	1:100	0

PROGETTO ARCHITETTONICO

n° pr	Tav.		Scala	Rev.
28	**e-PA-01**	PLANIMETRIA GENERALE E PIANTE	1:100	A
29	**e-PA-02**	PROSPETTI E SEZIONI	1:100	A
30	**e-PA-03**	ABACO E PARTICOLARI INFISSI	varie	A
31	**e-PA-04**	ABACO FINITURE	varie	A
32	**e-PA-05**	STRATIGRAFIE E DETTAGLI TIPOLOGICI	1:10	A

STATO SOVRAPPOSTO

n° pr	Tav.		Scala	Rev.
33	**e-SS-01**	PLANIMETRIA GENERALE E PIANTE	1:100	A
34	**e-SS-02**	PROSPETTI E SEZIONI	1:100	A

PROGETTO STRUTTURALE

n° pr	Tav.		Scala	Rev.
35	**e-PS-01**	CASALE - PIANTE E CARPENTERIE	1:100	A
36	**e-PS-02**	CASALE - PARTICOLARI COSTRUTTIVI	varie	A
37	**e-PS-03**	CASALE - PARTICOLARI COSTRUTTIVI	varie	A
38	**e-PS-04**	ANNESSO - PIANTE,CARPENTERIE, SEZIONI E PARTICOLARI COSTRUTTIVI	varie	A

PROGETTO IMPIANTI MECCANICI

n° pr	Tav.		Scala	Rev.
39	**e-IM-01**	IMPIANTO TERMICO - DISTRIBUZIONE PIANO INTERRATO, TERRA E PRIMO, PLANIMETRIA UBICAZIONE MACCHINA	1:100	A
40	**e-IM-02**	IMPIANTO TERMICO E IDRICO/SANITARIO - DISTRIBUZIONE PIANO INTERRATO, TERRA E PRIMO - SCHEMA DI CE	1:100	A
41	**e-IM-03**	IMPIANTO FOGNARIO E SOTTOSERVIZI	1:100	A

PROGETTO IMPIANTI ELETTRICI E SPECIALI

n° pr	Tav.		Scala	Rev.
42	**e-IE-01**	SCHEMA TOPOGRAFICO DISTRIBUZIONI PRINCIPALI PIANO SEMINTERRATO E TERRA ED IMPIANTO DI MESSA A T	1:100	A
43	**e-IE-02**	SCHEMA TOPOGRAFICO DISTRIBUZIONI PRINCIPALI PIANO PRIMO E SECONDO	1:100	A
44	**e-IE-03**	SCHEMA TOPOGRAFICO IMPIANTI ELETTRICI E SPECIALI PIANO SEMINTERRATO E TERRA	1:100	A
45	**e-IE-04**	SCHEMA TOPOGRAFICO IMPIANTI ELETTRICI E SPECIALI PIANO PRIMO E SECONDO	1:100	A
46	**e-IE-05**	SCHEMA TOPOGRAFICO IMPIANTO IRAI PIANO TERRA	1:100	0
47	**e-IE-06**	SCHEMI UNIFILARI QUADRI ELETTRICI	1:100	0

ELENCO DEGLI ELABORATI CONTABILI

ELABORATI CONTABILI

n° pr	Tav.		Scala	Rev.
48	**e-EC-01**	ANALISI PREZZI UNITARI LAVORAZIONI E SICUREZZA	/	A
49	**e-EC-02**	ELENCO PREZZI UNITARI LAVORAZIONI E SICUREZZA	/	A
50	**e-EC-03**	COMPUTO METRICO DELLE LAVORAZIONI	/	A
51	**e-EC-04**	COMPUTO METRICO DEI COSTI DELLA SICUREZZA	/	A
52	**e-EC-05**	STIMA INCIDENZA MANODOPERA LAVORAZIONI E SICUREZZA	/	A
53	**e-EC-06**	QUADRO ECONOMICO	/	A
54	**e-EC-07**	CAPITOLATO SPECIALE DI APPALTO E DISCIPLINARE TECNICO - LOTTO 2	/	A
55	**e-EC-08**	SCHEMA DI CONTRATTO - LOTTO 2	/	A

ELENCO DEGLI ELABORATI SICUREZZA

ELABORATI SICUREZZA

n° pr	Tav.		Scala	Rev.
56	**e-ES-01**	PIANO DI SICUREZZA E COORDINAMENTO	/	A
57	**e-ES-02**	CRONOPROGRAMMA DELLE ATTIVITA'	/	0
58	**e-ES-03**	QUADRO DETERMINAZIONE UOMINI/GIORNO	/	A
59	**e-ES-04**	FASCICOLO CON LE CARATTERISTICHE DELL'OPERA	/	A
60	**e-ES-05**	PLANIMETRIA DI CANTIERE	/	A
61	**e-ES-06**	ELABORATO TECNICO DELLA COPERTURA	/	0

RIGENERAZIONE TERRITORIALE DELLA TENUTA DI MONDEGGI
3° STRALCIO – PULIZZANO, CUCULIA

DOCUMENTI UNICI							
0	00	DU	DO	RIN	R02	Rigenerazione territoriale della “Tenuta di Mondeggi”	
0	01	DU	DO	RDS	R02	Relazione di sintesi	
0	02	DU	DO	QE	R02	Quadro econimico	
0	03	DU	DO	CRO	R02	Cronoprogramma	
0	04	DU	DO	CSA	R02	Capitolato speciale d'appalto - Parte amministrativa	
0	05	DU	DO	CON	R02	Schema di contratto	

Cuculia - CAPANNONE

Progetto	Numero	Ambito	Elaborato	Rappresentazione	Revisione	CONTENUTO ELABORATO	SCALA
PROGETTO ESECUTIVO							
ELABORATI GENERALI							
248C	01	EG	DO	EEL	R02	Elenco elaborati	
248C	02	EG	DO	RGE	R02	Relazione Generale	
248C	03	EG	DO	SFA	R02	Studio di fattibilita ambientale	
248C	04	EG	DO	RIS	R02	Asseverazione requisiti igienico-sanitari	
248C	05	EG	DO	RGM	R02	Relazione gestione delle materie	
248C	06	EG	DO	CAM	R02	Relazione CAM	
248C	07	EG	DO	DNSH	R02	Relazione DNSH	
248C	08	EG	DO	FOT	R02	Documentazione fotografica area ed edifici	
ELABORATI ECONOMICI							
248C	01	EE	DO	CME	R02	Computo metrico estimativo	
248C	02	EE	DO	EPU	R02	Elenco generale prezzi unitari	
248C	03	EE	DO	ANP	R02	Analisi prezzi	
248C	04	EE	DO	QIM	R02	Quadro incidenza della manodopera	
PROGETTO ARCHITETTONICO							
Elaborati Descrittivi							
248C	01	ED	DO	ROA	R02	Relazione specialistica Opere Architettoniche	
248C	02	ED	DO	DOA	R02	Capitolato speciale d'appalto Opere Edili	
248C	03	ED	DO	BAR	R02	Relazione specialistica - Barriere architettoniche	
248C	04	ED	DO	PAE	R02	Relazione specialistica - Interventi paesaggistici	
248C	05	ED	DO	ETC	R02	Relazione elaborato tecnico delle coperture	
248C	06	ED	DO	MAN	R02	Piano di manutenzione Opere Edili	
Elaborati Grafici							
Stato Attuale							
248C	01	AR	SA	INQ	R02	Planimetria area, Inquadramento territoriale ed urbanistico	1:1000
248C	02	AR	SA	EST	R02	Stato paesaggistico area e sezioni ambientali	1:200
248C	03	AR	SA	PIA	R02	Pianta piano terra e copertura	1:100
248C	04	AR	SA	SEZ	R02	Prospetti e sezioni	1:100
Stato di Progetto							
248C	01	AR	SP	PPI	R02	Inquadramento di progetto ASSET 3_2 - ASSET 3_3	1:250
248C	02	AR	SP	TRA	R02	Tracciamento dell'edificio nell'area	1:200
248C	03	AR	SP	EST	R02	Planimetria opere paesaggistiche e sezioni ambientali	1:100
248C	04	AR	SP	PI1	R02	Pianta piano terra	1:50
248C	05	AR	SP	PI2	R02	Pianta coperture	1:50
248C	06	AR	SP	PR1	R02	Prospetti est-ovest	1:50
248C	07	AR	SP	PR2	R02	Prospetti nord-sud	1:50
248C	08	AR	SP	SEZ	R02	Sezioni	1:50
248C	09	AR	SP	FOT	R02	Fotoinserimenti	
248C	10	AR	SP	ABA	R02	Abaco stratigrafie verticali	vv
248C	11	AR	SP	ABA	R02	Abaco stratigrafie orizzontali	vv
248C	12	AR	SP	ABA	R02	Abaco sistemazioni esterne	vv
248C	13	AR	SP	ABA	R02	Abaco infissi esterni finestre	vv
248C	14	AR	SP	ABA	R02	Abaco infissi interni-esterni porte e portoni	vv
248C	15	AR	SP	ABA	R02	Abaco controsoffitti	vv
248C	16	AR	SP	ABA	R02	Abaco finiture verticali	1:100
248C	17	AR	SP	DET	R02	Dettagli costruttivi 01	1:20
248C	18	AR	SP	DET	R02	Dettagli costruttivi 02	1:20
248C	19	AR	SP	MET	R02	Struttura profili metallici	vv
248C	20	AR	SP	DIS	R02	Pianta accessibilità - L. 13/89 - Pianta piano terra	1:100
248C	21	AR	SP	ALL	R02	Schemi allacci alle reti	1:200
248C	22	AR	SP	SCA	R02	Reti di smaltimento reflui	1:200
248C	23	AR	SP	ETC	R02	Elaborato tecnico della copertura	vv
Stato Sovrapposto							
248C	01	AR	SS	EST	R02	Planimetria sistemazioni esterne e sezioni ambientali	1:200
248C	02	AR	SS	PIA	R02	Pianta piano terra e copertura	1:100
248C	03	AR	SS	SEZ	R02	Prospetti e sezioni	1:100
GEOLOGIA							
248C	01	GE	ED	GEO	R02	Relazione geologica	
248C	02	GE	ED	SIS	R02	Relazione sismica	
PROGETTO OPERE STRUTTURALI							

Elaborati Descrittivi							
248C	01	PS	ED	RELCALC	R02	Relazione di calcolo	
248C	02	PS	ED	FASCALC	R02	Fascicolo dei calcoli	
248C	03	PS	ED	RELGEO	R02	Relazione geotecnica	
248C	04	PS	ED	PIANMAN	R02	Piano di manutenzione - Opere strutturali	
248C	05	PS	ED	CAPSPE	R02	Capitolato speciale d'appalto - Opere strutturali	
Elaborati Grafici							
248C	01	PS	SP	S01	R02	Pianta fondazioni, fili fissi e distinta travi di fondazione	1:50
248C	02	PS	SP	S02	R02	Distinta travi di fondazione	1:50
248C	03	PS	SP	S03	R02	Pianta marciapiedi, dettagli e pianta colonne	1:50
248C	04	PS	SP	S04	R02	Pianta copertura e prospetti	1:50
248C	05	PS	SP	S05	R02	Sezione, prospetti e dettagli costruttivi	1:50
248C	06	PS	SP	S06	R02	Dettagli costruttivi unioni	vv
248C	07	PS	SP	S07	R02	Dettagli costruttivi unioni	vv
248C	08	PS	SP	S08	R02	Dettagli costruttivi unioni	vv
PROGETTO IMPIANTI MECCANICI E ACUSTICI							
Elaborati Descrittivi							
248C	01	IM	SP	RTS	R02	Relazione tecnica specialistica	
248C	02	IM	SP	DIS	R02	Disciplinare descrittivo prestazionale	
248C	03	IM	SP	RTC	R02	Relazione tecnica di calcolo	
248C	04	IM	SP	R10	R02	Relazione tecnica ai sensi della Legge 10/91, D.LGS 192/05, D. Interm. 26/06/2015	
248C	07	IM	SP	PDM	R02	Piano di manutenzione opere meccaniche	
248C	01	AC	SP	IMP	R02	Valutazione previsionale di Impatto Acustico	
Elaborati Grafici							
248C	05	IM	SP	CIS	R02	Impianti di climatizzazione, idrico sanitario e estrazione aria - pianta piano terra	1:100
248C	06	IM	SP	SCH	R02	Impianto climatizzazione e idrico sanitario - Schemi idraulici di funzionamento	1:100
PROGETTO IMPIANTI ELETTRICI E SPECIALI							
Elaborati Descrittivi							
248C	01	IE	SP	RTS	R02	Relazione tecnica impianti elettrici	
248C	02	IE	SP	DIS	R02	Disciplinare prestazionale degli elementi tecnici	
248C	03	IE	SP	RTC	R02	Relazione tecnica di calcolo	
248C	09	IE	SP	PDM	R02	Piano di manutenzione opere elettriche	
Elaborati Grafici							
248C	04	IE	SP	DD0	R02	Pianta P. Terra - Distribuzione dorsale	1:100
248C	05	IE	SP	DS0	R02	Pianta P. Terra - Distribuzione secondaria e impianti speciali	1:100
248C	06	IE	SP	IL0	R02	Pianta P. Terra - Illuminazione ordinaria e di sicurezza	1:100
248C	07	IE	SP	SBD	R02	Schema a blocchi distribuzione dorsale	
248C	08	IE	SP	SUQ	R02	Schemi unifilari quadri elettrici	
PIANO DI SICUREZZA E COORDINAMENTO							
248C	01	SC	SP	PSC	R02	Piano di sicurezza e coordinamento	
248C	02	SC	SP	PSCA	R02	Diagramma di Gantt	
248C	03	SC	SP	PSCB	R02	Computo metrico estimativo Opere Sicurezza	
248C	04	SC	SP	PSCC	R02	Analisi e valutazione dei rischi	
248C	05	SC	SP	FAS	R02	Fascicolo dell'opera	
248C	06	CS	SP	PI1	R02	Planimentria di cantiere FASE 1	1:200
248C	07	CS	SP	PI2	R02	Planimentria di cantiere FASE 2	1:200
248C	08	CS	SP	PI3	R02	Planimentria di cantiere FASE 3	1:200
248C	09	CS	SP	PI4	R02	Planimentria di cantiere FASE 4	1:200

B1-B2-B3 PROGETTAZIONE DI FATTIBILITA' TECNICO - ECONOMICA		
QUADRO E PROGRAMMA LAVORI DA COMPLETARE ENTRO IL …		
n.		nomi operai e squadre lavoro

data forniture in cantiere												



RIGENERAZIONE TERRITORIALE DELLA TENUTA DI MONDEGGI
3° STRALCIO – PULIZZANO, CUCULIA

DOCUMENTI UNICI							
0	00	DU	DO	RIN	R02	Rigenerazione territoriale della “Tenuta di Mondeggi”	
0	01	DU	DO	RDS	R02	Relazione di sintesi	
0	02	DU	DO	QE	R02	Quadro economico	
0	03	DU	DO	CRO	R02	Cronoprogramma	
0	04	DU	DO	CSA	R02	Capitolato speciale d'appalto - Parte amministrativa	
0	05	DU	DO	CON	R02	Schema di contratto	
Case Coloniche - CUCULIA							
Progetto	Numero	Ambito	Elaborato	Rappresentazione	Revisione	CONTENUTO ELABORATO	SCALA
PROGETTO ESECUTIVO							
ELABORATI GENERALI							
248	01	EG	DO	EEL	R02	Elenco elaborati	
248	02	EG	DO	RGE	R02	Relazione generale	
248	03	EG	DO	SFA	R02	Studio di fattibilita ambientale	
248	04	EG	DO	RIS	R02	Asseverazione requisiti igienico-sanitari	
248	05	EG	DO	RGM	R02	Relazione specialistica - Gestione delle materie	
248	06	EG	DO	CAM	R02	Relazione CAM	
248	07	EG	DO	DNSH	R02	Relazione DNSH	
248	08	EG	DO	RIN	R02	Relazione sulle indagini	
248	09	EG	DO	FOT	R02	Documentazione fotografica area ed edifici	
ELABORATI ECONOMICI							
248	01	EE	DO	CME	R02	Computo metrico estimativo	
248	02	EE	DO	EPU	R02	Elenco generale prezzi unitari	
248	03	EE	DO	ANP	R02	Analisi prezzi	
248	04	EE	DO	QIM	R02	Quadro incidenza della manodopera	
PROGETTO ARCHITETTONICO E DI RESTAURO							
Elaborati Descrittivi							
248	01	ED	DO	ROA	R02	Relazione specialistica Opere Architettoniche e di Restauro	
248	02	ED	DO	DOA	R02	Capitolato speciale d'appalto - Opere edili	
248	03	ED	DO	BAR	R02	Relazione specialistica - Barriere architettoniche	
248	04	ED	DO	PAE	R02	Relazione specialistica - Interventi paesaggistici	
248	05	ED	DO	ETC	R02	Relazione elaborato tecnico delle coperture	
248	06	ED	DO	MAN	R02	Piano di manutenzione Opere Edili e di Restauro	
Elaborati Grafici							
Stato Attuale							
248	01	AR	SA	INQ	R02	Planimetria area, Inquadramento territoriale ed urbanistico	1:1000
248	02	AR	SA	EST	R02	Rilievo planimetrico dell'area	1:200
248	03	AR	SA	SEZ	R02	Sezioni ambientali	1:200
248	04	AR	SA	PI1	R02	Pianta piano terra e interrato	1:100
248	05	AR	SA	PI2	R02	Pianta piano primo, secondo e copertura	1:100
248	06	AR	SA	PR1	R02	Prospetti 01	1:100
248	07	AR	SA	PR2	R02	Prospetti 02	1:100
248	08	AR	SA	SEZ1	R02	Sezioni	1:100
Stato di Progetto							
248	01	AR	SP	EST	R02	Planimetria opere paesaggistiche	1:200
248	02	AR	SP	SEZ	R02	Sezioni ambientali	1:200
248	03	AR	SP	PI1	R02	Pianta arredata piano terra	1:100
248	04	AR	SP	PI2	R02	Piante arredate piano primo, secondo e copertura	1:100
248	05	AR	SP	PI1	R02	Pianta quotata piano terra	1:50
248	06	AR	SP	PI2	R02	Pianta quotata piano primo	1:50
248	07	AR	SP	PI3	R02	Pianta quotata piano secondo	1:50
248	08	AR	SP	PI4	R02	Pianta quotate copertura	1:50
248	09	AR	SP	PR1	R02	Prospetti 01	1:50
248	10	AR	SP	PR2	R02	Prospetti 02	1:50
248	11	AR	SP	PR3	R02	Prospetti 03	1:50
248	12	AR	SP	SEZ1	R02	Sezioni 01	1:50
248	13	AR	SP	SEZ2	R02	Sezioni 02	1:50
248	14	AR	SP	ABA	R02	Abaco stratigrafie verticali	vv
248	15	AR	SP	ABA	R02	Abaco stratigrafie orizzontali	vv
248	16	AR	SP	ABA	R02	Abaco sistemazioni esterne	vv
248	17	AR	SP	ABA	R02	Abaco infissi interni ed esterni	vv
248	18	AR	SP	ABA	R02	Abaco controsoffitti	vv
248	19	AR	SP	ABA	R02	Abaco finiture verticali	vv

248	20	AR	SP	ABA	R02	Abaco finiture orizzontali	vv
248	21	AR	SP	DET	R02	Dettagli costruttivi-sezioni terratetto	1:20
248	21.2	AR	SP	DET	R02	Dettagli costruttivi-sezioni terratetto	1:20
248	21.3	AR	SP	DET	R02	Dettagli costruttivi-comignoli	1:10
248	21.4	AR	SP	DET	R02	Dettagli costruttivi-scala e piattaforma elevatrice	1:20
248	21.5	AR	SP	DET	R02	Dettagli costruttivi-bagno tipo	1:20
248	21.6	AR	SP	DET	R02	Dettagli costruttivi-bagno tipo	1:20
248	22	AR	SP	DIS	R02	Pianta accessibilità - L. 13/89 - Pianta piano terra e piano primo	1:100
248	23	AR	SP	ALL	R02	Schemi allacci alle reti	1:200
248	24	AR	SP	SCA	R02	Reti di smaltimento acque reflue	1:200
248	25	AR	SP	ETC	R02	Elaborato tecnico della copertura	1:100
						Stato Sovrapposto	
248	01	AR	SS	EST	R02	Planimetria sistemazioni esterne e opere paesaggistiche	1:200
248	02	AR	SS	SEZ	R02	Sezioni ambientali	1:200
248	03	AR	SS	PI1	R02	Pianta piano terra	1:100
248	04	AR	SS	PI2	R02	Pianta piano primo, secondo e copertura	1:100
248	05	AR	SS	DEM	R02	Demolizioni pianta piano terra	1:100
248	06	AR	SS	DEM	R02	Demolizioni piante piani primo, secondo e copertura	1:100
248	07	AR	SS	PR1	R02	Prospetti 01	1:100
248	08	AR	SS	PR2	R02	Prospetti 02	1:100
248	09	AR	SS	SEZ	R02	Sezioni	1:100
						GEOLOGIA	
248	01	GE	ED	GEO	R02	Relazione geologica	
248	02	GE	ED	SIS	R02	Relazione sismica	
						PROGETTO OPERE STRUTTURALI	
						Elaborati Descrittivi	
248	01	PS	ED	RGS	R02	Relazione illustrativa generale delle strutture	
248	02	PS	ED	RSC	R02	Relazione sui sopralluoghi conoscitivi delle strutture	
248	03	PS	ED	RCS	R02	Relazione sulla conoscenza: risultati delle indagini e loro analisi	
248	04	PS	ED	RSE	R02	miglioramento sismico	
248	05	PS	ED	RELCALC	R02	Relazione di calcolo delle nuove strutture	
248	06	PS	ED	PIANMAN	R02	Piano di manutenzione - Opere strutturali	
248	07	PS	ED	CAPSPE	R02	Capitolato speciale d'appalto - Opere strutturali	
						Elaborati Grafici	
248	01	PS	SP	FON1	R02	Interventi di consolidamento delle fondazioni e drenaggio	
248	01	PS	SP	FON2	R02	Particolari Interventi di consolidamento delle fondazioni	
248	02	PS	SP	M01	R02	Interventi sulle murature del piano terra	
248	03	PS	SP	M02	R02	Interventi sulle murature del piano primo	
248	04	PS	SP	M03	R02	Interventi sulle murature del piano secondo	
248	05	PS	SP	M04	R02	Dettagli di consolidamento delle murature ed architravi per nuove aperture	
248	06	PS	SP	S01	R02	Rifacimento coperture COP_C_01 e COP_FC_01 ed introduzione cordoli metallici	
248	07	PS	SP	S02	R02	Rifacimento copertura COP_C_01 e solai SOL_C_05' E SOL_C_07	
						PROGETTO IMPIANTI MECCANICI E ACUSTICI	
						Elaborati Descrittivi	
248	01	IM	SP	RTS	R02	Relazione tecnica specialistica	
248	02	IM	SP	DIS	R02	Disciplinare descrittivo prestazionale	
248	03	IM	SP	RTC	R02	Relazione tecnica di calcolo	
248	04	IM	SP	R10	R02	Relazione tecnica ai sensi della Legge 10/91, D.Lgs 192/05, D. Interm. 26/06/15	
248	09	IM	SP	PDM	R02	Piano di manutenzione opere meccacniche	
248	01	AC	SP	RAP	R02	Valutazione previsionale dei requisiti acustici passivi	
248	02	AC	SP	IMP	R02	Valutazione previsionale di Impatto Acustico	
						Elaborati Grafici	
248	05	IM	SP	CIS	R02	Impianti di climatizzazione e idrico sanitario - pianta piano terra, primo e secondo	1:100
248	06	IM	SP	SAR	R02	Impianto di scarico acque reflue e estrazione aria - Pianta piano terra, primo e secondo	1:100
248	07	IM	SP	PLG	R02	Impianto di climatizzazione e adduzione acqua fredda - Planimetria generale	1:100
248	08	IM	SP	SCH	R02	Impianto di climatizzazione e idrico sanitario - Schemi idraulici di funzionamento	1:100
						PROGETTO IMPIANTI ELETTRICI E SPECIALI	
						Elaborati Descrittivi	
248	01	IE	SP	RTS	R02	Relazione tecnica specialistica	
248	02	IE	SP	DIS	R02	Disciplinare descrittivo prestazionale	
248	03	IE	SP	RTC	R02	Relazione tecnica di calcolo	
248	15	IE	SP	PDM	R02	Piano di manutenzione opere elettriche	
						Elaborati Grafici	
248	04	IE	SP	DD0	R02	Pianta P. Terra - Distribuzione dorsale	1:50
248	05	IE	SP	DD1	R02	Pianta P. Primo e Secondo - Distribuzione dorsale	1:50
248	06	IE	SP	DDE	R02	Pianta Area esterna - Distribuzione dorsale e secondaria	1:100

248	07	IE	SP	DS0	R02	Pianta P. Terra - Distribuzione secondaria e cablaggio strutturato	1:50
248	08	IE	SP	DS1	R02	Pianta P. Primo e Secondo - Distribuzione secondaria e cablaggio strutturato	1:50
248	09	IE	SP	IL0	R02	Pianta P. Terra - Illuminazione ordinaria e di sicurezza	1:50
248	10	IE	SP	IL1	R02	Pianta P. Primo e Secondo - Illuminazione ordinaria e di sicurezza	1:50
248	11	IE	SP	ILE	R02	Pianta Area esterna - Illuminazione ordinaria	1:100
248	12	IE	SP	SBD	R02	Schema a blocchi distribuzione dorsale	
248	13	IE	SP	SUQ	R02	Schemi unifilari quadri elettrici	
248	14	IE	SP	STV	R02	Schema impianto TV/SAT	
PIANO DI SICUREZZA E COORDINAMENTO							
248	01	SC	SP	PSC	R02	Piano di sicurezza e coordinamento	
248	02	SC	SP	PSCA	R02	Diagramma di Gantt	
248	03	SC	SP	PSCB	R02	Computo metrico estimativo Opere Sicurezza	
248	04	SC	SP	PSCC	R02	Analisi e valutazione dei rischi	
248	05	SC	SP	FAS	R02	Fascicolo dell'opera	
248	06	SC	SP	PI1	R02	Planimentria di cantiere FASE 0	1:200
248	07	SC	SP	PI2	R02	Planimentria di cantiere FASE 1	1:200
248	08	SC	SP	PI3	R02	Planimentria di cantiere FASE 2	1:200
248	09	SC	SP	PI4	R02	Planimentria di cantiere FASE 3	1:200
248	10	SC	SP	PI5	R02	Planimentria di cantiere FASE 4	1:200

B1-B2-B3 PROGETTAZIONE DI FATTIBILITA' TECNICO - ECONOMICA		
QUADRO E PROGRAMMA LAVORI DA COMPLETARE ENTRO IL …		
n.		nomi operai e squadre lavoro

data forniture in cantiere												



RIGENERAZIONE TERRITORIALE DELLA TENUTA DI MONDEGGI
3° STRALCIO – PULIZZANO, CUCULIA

DOCUMENTI UNICI							
0	00	DU	DO	RIN	R02	Rigenerazione territoriale della “Tenuta di Mondeggi”	
0	01	DU	DO	RDS	R02	Relazione di sintesi	
0	02	DU	DO	QE	R02	Quadro economico	
0	03	DU	DO	CRO	R02	Cronoprogramma	
0	04	DU	DO	CSA	R02	Capitolato speciale d'appalto - Parte amministrativa	
0	05	DU	DO	CON	R02	Schema di contratto	

Case Coloniche - PULIZZANO

Progetto	Numero	Ambito	Elaborato	Rappresentazione	Revisione	CONTENUTO ELABORATO	SCALA
PROGETTO ESECUTIVO							
ELABORATI GENERALI							
249	01	EG	DO	EEL	R02	Elenco elaborati	
249	02	EG	DO	RGE	R02	Relazione generale	
249	03	EG	DO	RSC	R02	Relazione storico critica	
249	04	EG	DO	SFA	R02	Studio di fattibilita ambientale	
249	05	EG	DO	ARI	R02	Asseverazione requisiti igienico-sanitari	
249	06	EG	DO	RGM	R02	Relazione specialistica - Gestione delle materie	
249	07	EG	DO	CAM	R02	Relazione CAM	
249	08	EG	DO	DNSH	R02	Relazione DNSH	
249	09	EG	DO	RIL	R02	Relazione sulle Indagini e Rilievi - Scheda aspetti conservativi	
249	10	EG	DO	FOT	R02	Documentazione fotografica area ed edifici	
ELABORATI ECONOMICI							
249	01	EE	DO	CME	R02	Computo metrico estimativo	
249	02	EE	DO	EPU	R02	Elenco generale prezzi unitari	
249	03	EE	DO	ANP	R02	Analisi prezzi	
249	04	EE	DO	QIM	R02	Quadro incidenza della manodopera	
PROGETTO ARCHITETTONICO E DI RESTAURO							
Elaborati Descrittivi							
249	01	ED	DO	ROA	R02	Relazione specialistica Opere Architettoniche e di Restauro	
249	02	ED	DO	DOA	R02	Capitolato speciale d'appalto - Opere edili	
249	03	ED	DO	BAR	R02	Relazione specialistica - Barriere architettoniche	
249	04	ED	DO	PAE	R02	Relazione specialistica - Interventi paesaggistici	
249	05	ED	DO	ETC	R02	Relazione elaborato tecnico delle coperture	
249	06	ED	DO	MAN	R02	Piano di manutenzione Opere Edili e di Restauro	
Elaborati Grafici							
Stato Attuale							
249	01	AR	SA	INQ	R02	Planimetria area, Inquadramento territoriale ed urbanistico	1:1000
249	02	AR	SA	EST	R02	Rilievo planimetrico dell'area	1:200
249	03	AR	SA	SEZ	R02	Sezioni ambientali	1:200
249	04	AR	SA	PI1	R02	Piante piano seminterrato e terra	1:100
249	05	AR	SA	PI2	R02	Piante piani primo, secondo e copertura	1:100
249	06	AR	SA	PR1	R02	Prospetti 01	1:100
249	07	AR	SA	PR2	R02	Prospetti 02	1:100
249	08	AR	SA	SEZ1	R02	Sezioni 01	1:100
249	09	AR	SA	SEZ2	R02	Sezioni 02	1:100
249	10	AR	RM	PI1	R02	Materico piante piano seminterrato e terra	1:100
249	11	AR	RM	PI2	R02	Materico piante piani primo, secondo e copertura	1:100
249	12	AR	RM	PI3	R02	Analisi materica intradosso solai	1:100
249	13	AR	RM	DET	R02	Dettagli stato di fatto	1:20
249	14	AR	RM	PR1	R02	Materico Prospetti Nord e Est	1:50
249	15	AR	RM	PR2	R02	Materico Prospetti Sud e Ovest	1:50
249	16	AR	RM	PR3	R02	Materico Sezioni EE' e FF'	1:50
249	17	AR	RD	PR1	R02	Degrado Prospetti Nord e Est	1:50
249	18	AR	RD	PR2	R02	Degrado Prospetti Sud e Ovest	1:50
249	19	AR	RD	PR3	R02	Degrado Sezioni EE' e FF'	1:50
249	20	AR	RM	SEZ	R02	Fotopiani	1:100
249	21	AR	RM	SEZ	R02	Materico Sez CC' E DD'	1:50
249	22	AR	RM	SEZ	R02	Materico Sez II' E HH'	1:50
249	23	AR	RD	SEZ	R02	Degrado Sez CC' E DD'	1:50
249	24	AR	RD	SEZ	R02	Degrado Sez II' E HH'	1:50
Stato di Progetto							
249	01	AR	SP	EST	R02	Planimetria opere paesaggistiche	1:200
249	02	AR	SP	SEZ	R02	Sezioni ambientali	1:200
249	03	AR	SP	PI1	R02	Piante arredate piani seminterrato e terra	1:100
249	04	AR	SP	PI2	R02	Piante arredate piani primo, secondo e copertura	1:100
249	05	AR	SP	PI2	R02	Piante quotate piani interrato e terra	1:50
249	06	AR	SP	PI3	R02	Piante quotate piani primo e secondo	1:50
249	07	AR	SP	PI5	R02	Pianta piano coperture	1:50
249	08	AR	SP	PR1	R02	Prospetti 01	1:50
249	09	AR	SP	PR2	R02	Prospetti 02	1:50
249	10	AR	SP	PR3	R02	Prospetti 03	1:50
249	11	AR	SP	PR4	R02	Prospetti 04	
249	12	AR	SP	SEZ1	R02	Sezioni 01	1:50
249	13	AR	SP	SEZ2	R02	Sezioni 02	1:50

249	14	AR	SP	SEZ3	R02	Sezioni 03	1:50
249	15	AR	SP	ABA	R02	Abaco stratigrafie verticali	vv
249	16	AR	SP	ABA	R02	Abaco stratigrafie orizzontali	vv
249	17	AR	SP	ABA	R02	Abaco sistemazioni esterne	vv
249	18	AR	SP	ABA	R02	Abaco infissi esterni ed interni	vv
249	19	AR	SP	ABA	R02	Abaco controsoffitti	vv
249	20	AR	SP	ABA	R02	Abaco finiture verticali piani interrato e terra	vv
249	21	AR	SP	ABA	R02	Abaco finiture verticali piani primo e secondo	vv
249	22	AR	SP	ABA	R02	Abaco finiture orizzontali piani interrato e terra	vv
249	23	AR	SP	ABA	R02	Abaco finiture orizzontali piani primo e secondo	vv
249	24	AR	SP	DET	R02	Dettagli costruttivi-sezioni terratetto	1:20
249	24.2	AR	SP	DET	R02	Dettagli costruttivi-comignoli	1:10
249	24.3	AR	SP	DET	R02	Dettagli costruttivi-scala	1:20
249	24.4	AR	SP	DET	R02	Dettagli costruttivi-piattaforma elevatrice	1:20
249	24.5	AR	SP	DET	R02	Dettagli costruttivi-scalini spazio commerciale	1:20
249	24.6	AR	SP	DET	R03	Dettagli costruttivi-bagno tipo	1:20
249	24.7	AR	SP	DET	R04	Dettagli costruttivi-bagno tipo	1:20
249	25	AR	SP	INT	R02	Locale interrato	1:50
249	26	AR	SP	DIS	R02	Pianta accessibilità - L. 13/89 - Pianta piano terra e piano primo	1:100
249	27	AR	SP	ALL	R02	Schemi allacci alle reti	1:100
249	28	AR	SP	SCA	R02	Reti di smaltimento acque	1:100
249	29	AR	SP	ETC	R02	Elaborato tecnico della copertura	1:100
						Stato Sovrapposto	
249	01	AR	SS	EST	R02	Planimetria sistemazioni esterne e opere paesaggistiche	1:200
249	02	AR	SS	SEZ	R02	Sezioni ambientali	1:200
249	03	AR	SS	PI1	R02	Piante piani seminterrato e terra	1:100
249	04	AR	SS	PI2	R02	Piante piani primo, secondo e copertura	1:100
249	05	AR	SS	PI3	R02	Demolizioni piante piani seminterrato e terra	1:100
249	06	AR	SS	PI4	R02	Demolizioni piante piani primo, secondo e copertura	1:100
249	07	AR	SS	PR1	R02	Prospetti 01	1:100
249	08	AR	SS	PR2	R02	Prospetti 02	1:100
249	09	AR	SS	SEZ1	R02	Sezioni 01	1:100
249	10	AR	SS	SEZ2	R02	Sezioni 02	1:100
						GEOLOGIA	
249	01	GE	ED	GEO	R02	Relazione geologica	
249	02	GE	ED	SIS	R02	Relazione sismica	
						PROGETTO OPERE STRUTTURALI	
						Elaborati Descrittivi	
249	01	PS	ED	RGS	R02	Relazione illustrativa generale delle strutture	
249	02	PS	ED	RSC	R02	Relazione sui sopralluoghi conoscitivi delle strutture	
249	03	PS	ED	RCS	R02	Relazione sulla conoscenza: risultati delle indagini e loro analisi	
249	04	PS	ED	RSE	R02	Relazione tecnica delle strutture esistenti e sugli interventi di miglioramento sismico	
249	05	PS	ED	RELCALC	R02	Relazione di calcolo delle nuove strutture	
249	06	PS	ED	PIANMAN	R02	Piano di manutenzione - Opere strutturali	
249	07	PS	ED	CAPSPE	R02	Capitolato speciale d'appalto - Opere strutturali	
						Elaborati Grafici	
249	01	PS	SP	FON1	R02	Interventi di consolidamento delle fondazioni e drenaggio	
249	01	PS	SP	FON2	R02	Particolari Interventi di consolidamento delle fondazioni	
249	02	PS	SP	M01	R02	Interventi sulle murature del piano terra	
249	03	PS	SP	M02	R02	Interventi sulle murature del piano primo	
249	04	PS	SP	M03	R02	Interventi sulle murature del piano secondo	
249	05	PS	SP	M04	R02	Dettagli di consolidamento delle murature ed architravi per nuove aperture	
249	06	PS	SP	S01	R02	Rifacimento coperture COP_P_01 e COP_P_03	
249	07	PS	SP	S02	R02	Rifacimento copertura COP_P_01 - TORRETTA	
249	08	PS	SP	S03	R02	Rifacimento copertura COP_PF_01 e solaio SOL_PF_02	
249	09	PS	SP	S04	R02	Rifacimento solai SOL_P_05, SOL_P_06 e SOL_P_09 e forometria SOL_P_10	
249	10	PS	SP	S05	R02	Rifacimento solaio SOL_P_14 e consolidamento solai SOL_P_02, SOL_P_07, SOL_P_08, SOL_P_10 e SOL_P_13	
249	11	PS	SP	S06	R02	Rifacimento solaio SOL_P_16 e dettaglio scala	
249	12	PS	SP	S07	R02	Realizzazione locale interrato	
						PROGETTO IMPIANTI MECCANICI E ACUSTICI	
						Elaborati Descrittivi	
249	01	IM	SP	RTS	R02	Relazione tecnica specialistica	
249	02	IM	SP	DIS	R02	Disciplinare descrittivo prestazionale	
249	03	IM	SP	RTC	R02	Relazione tecnica di calcolo	
249	04	IM	SP	R10	R02	Relazione tecnica ai sensi della Legge 10/91, D.Lgs 192/05, D. Interm. 26/06/15	
249	10	IM	SP	PDM	R02	Piano di manutenzione opere meccaniche	
249	01	AC	SP	RAP	R02	Valutazione previsionale dei requisiti acustici passivi	
249	02	AC	SP	IMP	R02	Valutazione previsionale di Impatto Acustico	
						Elaborati Grafici	
249	05	IM	SP	CIS	R02	Impianti di climatizzazione e idrico sanitario - Pianta piano terra, primo e secondo	1:100
249	06	IM	SP	PLT	R02	Impianto di scarico acque reflue e estrazione aria - Pianta piano terra, primo e secondo	1:100
249	07	IM	SP	SAR	R02	Impianti di climatizzazione e idrico sanitario - Particolari locali tecnici	1:100
249	08	IM	SP	PLG	R02	Impianti di climatizzazione e adduzione acqua fredda - Planimetria generale	1:100
249	09	IM	SP	SCH	R02	Impianti di climatizzazione e idrico sanitario - Schemi idraulici di funzionamento	1:100
						PROGETTO IMPIANTI ELETTRICI E SPECIALI	
						Elaborati Descrittivi	
249	01	IE	SP	RTS	R02	Relazione tecnica specialistica	
249	02	IE	SP	DIS	R02	Disciplinare descrittivo prestazionale	

249	03	IE	SP	RTC	R02	Relazione tecnica di calcolo	
249	15	IE	SP	PDM	R02	Piano di manutenzione opere elettriche	
Elaborati Grafici							
249	04	IE	SP	DD0	R02	Pianta P. Terra - Distribuzione dorsale	1:50
249	05	IE	SP	DD1	R02	Pianta P. Primo e Secondo - Distribuzione dorsale	1:50
249	06	IE	SP	DDE	R02	Pianta Area esterna - Distribuzione dorsale e secondaria	1:100
249	07	IE	SP	DS0	R02	Pianta P. Terra - Distribuzione secondaria e cablaggio strutturato	1:50
249	08	IE	SP	DS1	R02	Pianta P. Primo e Secondo - Distribuzione secondaria e cablaggio strutturato	1:50
249	09	IE	SP	IL0	R02	Pianta P. Terra - Illuminazione ordinaria e di sicurezza	1:50
249	10	IE	SP	IL1	R02	Pianta P. Primo e Secondo - Illuminazione ordinaria e di sicurezza	1:50
249	11	IE	SP	ILE	R02	Pianta Area esterna - Illuminazione ordinaria	1:100
249	12	IE	SP	SBD	R02	Schema a blocchi distribuzione dorsale	
249	13	IE	SP	SUQ	R02	Schemi unifilari quadri elettrici	
249	14	IE	SP	STV	R02	Schema impianto TV/SAT	
PIANO DI SICUREZZA E COORDINAMENTO							
249	01	SC	SP	PSC	R02	Piano di sicurezza e coordinamento	
249	02	SC	SP	PSCA	R02	Diagramma di Gantt	
249	03	SC	SP	PSCB	R02	Computo metrico estimativo Opere Sicurezza	
249	04	SC	SP	PSCC	R02	Analisi e valutazione dei rischi	
249	05	SC	SP	FAS	R02	Fascicolo dell'opera	
249	06	SC	SP	FA0	R02	Planimentria di cantiere FASE 0	vv
249	07	SC	SP	FA1	R02	Planimentria di cantiere FASE 1	vv
249	08	SC	SP	FA2	R02	Planimentria di cantiere FASE 2	vv
249	09	SC	SP	FA3	R02	Planimentria di cantiere FASE 3	vv
249	10	SC	SP	FA4	R02	Planimentria di cantiere FASE 4	vv

B1-B2-B3 PROGETTAZIONE DI FATTIBILITA' TECNICO - ECONOMICA		
QUADRO E PROGRAMMA LAVORI DA COMPLETARE ENTRO IL …		
n.		nomi operai e squadre lavoro

data forniture in cantiere												



Pulizzano

			FiloFerro	Fotopiano	Materico	Degrado
Edificio Principale	Prospetti	Nord				
		Sud				
		Est				
		Ovest				
		Sez ee'				
		Sez ff'				
	Sezioni	cc'				
		dd'				
		ii'				
		hh'				
	Rif.Abaco Solai					
		Dettagli Costruttivi				
	Pianta Copertura					
		Primo piano				
Fienile	Prospetti	Nord				
		Sud				
		Est				
		Ovest				

Cuculia

Edificio Princ	Prospetti	Nord				
		Sud				
		Est				
		Ovest				
Fienile	Prospetti	Nord				
		Sud				
		Est				
		Ovest				

Computo

PROGETTO DI RIGENERAZIONE TERRITORIALE DELLA TENUTA DI MONDEGGI

4° stralcio – Villa di Mondeggi, giardino e Parco, Cappella, Casa del giardiniere
PROGETTO ESECUTIVO
ELENCO ELABORATI

cod.00	Titolo Tavola	Scala	REV	REV
4.0 ELABORATI GENERALI				
DG	**DOCUMENTI GENERALI**			
	DOCUMENTI			
PE.EG.DG.00	Elenco elaborati	-	REV_A	REV_B
PE.EG.DG.01	Inquadramento Urbanistico	varie	REV_A	REV_A
PE.EG.DG.02	Relazione sull'iter autorizzativo ed urbanistico	-	-	-
PE.EG.DG.03	Relazione Illustrativa Generale	-	REV_A	REV_B
PE.EG.DG.04	Relazione Storica	-	REV_A	REV_A
PE.EG.DG.05	Relazione Geologica	-	REV_A	REV_A
PE.EG.DG.06	Relazione Sismica	-	REV_A	REV_B
PE.EG.DG.07	Relazione Geotecnica	-	REV_A	REV_A
PE.EG.DG.08	Relazione sulle indagini geognostiche e geofisiche	-	REV_A	REV_B
PE.EG.DG.09	Relazione Opere Strutturali	-	REV_A	REV_B
PE.EG.DG.10	Fascicolo dei calcoli	-	REV_A	REV_B
PE.EG.DG.11	Relazione tecnica trattamento acque reflue	-	REV_A	REV_A
PE.EG.DG.12	Rete trattamento acque reflue	1:500	REV_A	REV_A
PE.EG.DG.13	Rete di raccolta acque meteoriche	1:500	REV_A	REV_A
PE.EG.DG.14	Relazione CAM - Criteri Ambientali Minimi	-	REV_A	REV_B
PE.EG.DG.15	Relazione gestione delle materie	-	REV_A	REV_B
PE.EG.DG.16	Piano degli scavi	-	REV_A	REV_A
PE.EG.DG.17	Capitolato speciale d'appalto - parte amministrativa	-	-	-
PE.EG.DG.18	Capitolato speciale d'appalto - parte tecnica - impianti meccanici	-	REV_A	REV_B
PE.EG.DG.19	Capitolato speciale d'appalto - parte tecnica - strutture	-	REV_A	REV_B
PE.EG.DG.20	Capitolato speciale d'appalto - parte tecnica - edile	-	REV_A	REV_B
PE.EG.DG.21	Capitolato speciale d'appalto - parte tecnica - impianti elettrici e speciali	-	REV_A	REV_B
PE.EG.DG.22	Capitolato speciale d'appalto - parte tecnica - opere a verde	-	REV_A	REV_B
PE.EG.DG.23	Relazione di corrispondenza ai DNSH		REV_A	REV_A
DE	**DOCUMENTAZIONE ECONOMICA**			
	DOCUMENTI			
PE.EG.DE.01	Quadro economico	-	-	REV_A
PE.EG.DE.02	Riepilogo importo dei lavori	-	REV_A	REV_B
PE.EG.DE.03	Incidenza della manodopera	-	REV_A	REV_B
PE.EG.DE.04	Analisi dei prezzi - Opere edili	-	REV_A	REV_B
PE.EG.DE.04a	Offerte ricevute - Opere edili	-	REV_A	REV_A
PE.EG.DE.05	Elenco prezzi - Opere edili	-	REV_A	REV_B
PE.EG.DE.06	CME - Opere edili	-	REV_A	REV_B
PE.EG.DE.07	Analisi dei prezzi - Opere a verde	-	REV_A	REV_B
PE.EG.DE.07a	Offerte ricevute - Opere a verde	-	REV_A	REV_A
PE.EG.DE.08	Elenco prezzi - Opere a verde	-	REV_A	REV_B
PE.EG.DE.09	CME - Opere a verde	-	REV_A	REV_B
PE.EG.DE.10	Analisi dei prezzi - Opere strutturali	-	REV_A	REV_A
PE.EG.DE.11	Elenco prezzi - Opere strutturali	-	REV_A	REV_B
PE.EG.DE.12	CME - Opere strutturali	-	REV_A	REV_B
PE.EG.DE.13	Analisi dei prezzi - Impianti Meccanici	-	REV_A	REV_A
PE.EG.DE.13a	Offerte ricevute - Impianti Meccanici	-	REV_A	REV_A
PE.EG.DE.14	Elenco prezzi - Impianti Meccanici	-	REV_A	REV_A
PE.EG.DE.15	CME - Impianti Meccanici	-	REV_A	REV_A
PE.EG.DE.16	Analisi dei prezzi - Impianti Elettrici	-	REV_A	REV_A

PE.EG.DE.16a	Offerte ricevute - Impianti Elettrici	-	REV_A	REV_A
PE.EG.DE.17	Elenco prezzi - Impianti Elettrici	-	REV_A	REV_A
PE.EG.DE.17a	Offerte ricevute - Impianti Elettrici	-	-	REV_A
PE.EG.DE.18	CME - Impianti Elettrici	-	REV_A	REV_A
PE.EG.DE.19	Analisi dei prezzi - Restauro	-	REV_A	REV_A
PE.EG.DE.19a	Offerte ricevute - Restauro	-	-	REV_A
PE.EG.DE.20	Elenco prezzi - Restauro	-	REV_A	REV_B
PE.EG.DE.21	CME - Restauro	-	REV_A	REV_B

HS	**PIANO DI SICUREZZA E COORDINAMENTO**			
	DOCUMENTI			
PE.EG.HS.01	Piano di sicurezza e coordinamento (PSC)	-	REV_A	REV_B
PE.EG.HS.01a	Costi della Sicurezza	-		REV_A
PE.EG.HS.02	Cronoprogramma dei lavori	-	REV_A	REV_A
PE.EG.HS.03	Fascicolo tecnico dell'opera	-	REV_A	REV_B
	ELABORATI			
PE.EG.HS.04	Planimetria layout di cantiere	-	REV_A	REV_B
PM	**PIANO DI MANUTENZIONE**			
	DOCUMENTI			
PE.EG.PM.01	Manuale d'uso e manutenzione (opere edili)	-	REV_A	REV_A
PE.EG.PM.02	Manuale d'uso e manutenzione (opere a verde)	-	REV_A	REV_A
PE.EG.PM.03	Manuale d'uso e manutenzione (strutture)	-	REV_A	REV_A
PE.EG.PM.04	Manuale d'uso e manutenzione (impianti meccanici)	-	REV_A	REV_A
PE.EG.PM.05	Manuale d'uso e manutenzione (impianti elettrici)	-	REV_A	REV_B

PROGETTO DI RIGENERAZIONE TERRITORIALE DELLA TENUTA DI MONDEGGI

4° stralcio – Villa di Mondeggi, giardino e Parco, Cappella, Casa del giardiniere
PROGETTO ESECUTIVO – VILLA
ELENCO ELABORATI

		data:		
cod.00	Titolo Tavola	Scala	REV	REV
	4.1 - VILLA			
AR	**ARCHITETTONICO**			
	DOCUMENTI			
PE.VI.AR.01	Relazione opere edili Villa	-	REV_A	REV_B
PE.VI.AR.02	Documentazione fotografica	-	REV_A	REV_B
PE.VI.AR.03	Rel. Tecnica Illustr. - Linee Vita	-	REV_A	REV_A
	ELABORATI			
	STATO ATTUALE			
PE.VI.AR.SA.01	Planimetria generale	1:500	REV_A	REV_B
PE.VI.AR.SA.02	Pianta livello -1	1:50	REV_A	REV_A
PE.VI.AR.SA.03a	Pianta livello 0_parte a	1:50	REV_A	REV_B
PE.VI.AR.SA.03b	Pianta livello 0_parte b	1:50	REV_A	REV_B
PE.VI.AR.SA.03c	Pianta livello 0_parte c	1:50	REV_A	REV_B
PE.VI.AR.SA.04	Pianta livello 0-1	1:50	REV_A	REV_B
PE.VI.AR.SA.05a	Pianta livello 1_parte a	1:50	REV_A	REV_B
PE.VI.AR.SA.05b	Pianta livello 1_parte b	1:50	REV_A	REV_B
PE.VI.AR.SA.06a	Pianta livello 2_parte a	1:50	REV_A	REV_B
PE.VI.AR.SA.06b	Pianta livello 2_parte b	1:50	REV_A	REV_B
PE.VI.AR.SA.07a	Pianta livello coperture_parte a	1:50	REV_A	REV_B
PE.VI.AR.SA.07b	Pianta livello coperture_parte b	1:50	REV_A	REV_B
PE.VI.AR.SA.08a	Sezioni 1-1 e 2-2	100	REV_A	REV_B
PE.VI.AR.SA.08b	Sezioni 3-3 e 4-4	100	REV_A	REV_B
PE.VI.AR.SA.08c	Sezioni 5-5 e 6-6	100	REV_A	REV_B
PE.VI.AR.SA.09a	Prospetti 1, 2 e 5	100	REV_A	REV_B
PE.VI.AR.SA.09b	Prospetti 3, 4 e 6	100	REV_A	REV_B
	STATO DI PROGETTO			
PE.VI.AR.SP.01	Planimetria generale	1:500	REV_A	REV_A
PE.VI.AR.SP.02a	Pianta livello -1_parte a	1:50	REV_A	REV_B
PE.VI.AR.SP.02b	Pianta livello -1_parte b	1:50	REV_A	REV_B
PE.VI.AR.SP.03a	Pianta livello 0_parte a	1:50	REV_A	REV_B
PE.VI.AR.SP.03b	Pianta livello 0_parte b	1:50	REV_A	REV_B
PE.VI.AR.SP.03c	Pianta livello 0_parte c	1:50	REV_A	REV_B
PE.VI.AR.SP.04	Pianta livello 0-1	1:50	REV_A	REV_B
PE.VI.AR.SP.05a	Pianta livello 1_parte a	1:50	REV_A	REV_B
PE.VI.AR.SP.05b	Pianta livello 1_parte b	1:50	REV_A	REV_B
PE.VI.AR.SP.06a	Pianta livello 2_parte a	1:50	REV_A	REV_B
PE.VI.AR.SP.06b	Pianta livello 2_parte b	1:50	REV_A	REV_B
PE.VI.AR.SP.07a	Pianta Coperture	1:100	REV_A	REV_B
PE.VI.AR.SP.07b	Pianta Coperture - Linee Vita	1:100	REV_A	REV_A
PE.VI.AR.SP.08a1	Sezione 1a	1:50	REV_A	REV_B
PE.VI.AR.SP.08a2	Sezione 1b	1:50	REV_A	REV_B
PE.VI.AR.SP.08a3	Sezione 2	1:50	REV_A	REV_B
PE.VI.AR.SP.08b1	Sezioni 3a	1:50	REV_A	REV_B
PE.VI.AR.SP.08b2	Sezioni 3b	1:50	REV_A	REV_B
PE.VI.AR.SP.08b3	Sezioni 4a	1:50	REV_A	REV_B
PE.VI.AR.SP.08b4	Sezioni 4b	1:50	REV_A	REV_B
PE.VI.AR.SP.08c	Sezione 5	1:50	-	REV_A
PE.VI.AR.SP.08d	Sezione 6	1:50	-	REV_A
PE.VI.AR.SP.09a	Prospetti 1, 2 e 5	100	REV_A	REV_B

PE.VI.AR.SP.09b	Prospetti 3, 4 e 6	100	REV_A	REV_B
	ABACI			
PE.VI.AR.SP.10a	Abaco degli Infissi Esterni (restauro e nuovo)	1:20	REV_A	REV_B
PE.VI.AR.SP.10b	Abaco degli Infissi Interni (restauro e nuovo)	1:20	REV_A	REV_B
PE.VI.AR.SP.11	Abaco Pareti	1:20	REV_A	REV_B
PE.VI.AR.SP.12	Abaco Solai	1:20	REV_A	REV_A
PE.VI.AR.SP.13	Abaco Controsoffitti	1:20	REV_A	REV_A
PE.VI.AR.SP.14b	Livello 0 _ Pianta delle Pavimentazioni	1:100	REV_A	REV_B
PE.VI.AR.SP.14c	Livello 0-1 _ Pianta delle Pavimentazioni	1:100	REV_A	REV_B
PE.VI.AR.SP.14d	Livello 1 _ Pianta delle Pavimentazioni	1:100	REV_A	REV_A
PE.VI.AR.SP.14e	Livello 2 _ Pianta delle Pavimentazioni	1:100	REV_A	REV_B
PE.VI.AR.SP.15a	Livello -1 _ Pianta dei Controsoffitti	1:100	REV_A	REV_B
PE.VI.AR.SP.15b	Livello 0 _ Pianta dei Controsoffitti	1:100	REV_A	REV_B
PE.VI.AR.SP.15c	Livello 0-1 _ Pianta dei Controsoffitti	1:100	REV_A	ELIMINATO
PE.VI.AR.SP.15d	Livello 1 _ Pianta dei Controsoffitti	1:100	REV_A	REV_B
PE.VI.AR.SP.15e	Livello 2 _ Pianta dei Controsoffitti	1:100	REV_A	REV_B

	STATO SOVRAPPOSTO			
PE.VI.AR.SS.01	Pianta livello -1	1:100	REV_A	REV_A
PE.VI.AR.SS.02	Pianta livello 0	1:100	REV_A	REV_A
PE.VI.AR.SS.03	Pianta livello 0-1	1:100	REV_A	REV_A
PE.VI.AR.SS.04	Pianta livello 1	1:100	REV_A	REV_A
PE.VI.AR.SS.05	Pianta livello 2	1:100	REV_A	REV_A
PE.VI.AR.SS.06	Pianta coperture	1:100	REV_A	REV_A
PE.VI.AR.SS.07a	Sezioni 1-1 e 2-2	1:100	REV_A	REV_A
PE.VI.AR.SS.07b	Sezioni 3-3 e 4-4	1:100	REV_A	REV_A
PE.VI.AR.SS.07c	Sezioni 5-5 e 6-6	1:100	REV_A	REV_A
PE.VI.AR.SS.08a	Prospetti 1, 2 e 5	1:100	REV_A	REV_A
PE.VI.AR.SS.08b	Prospetti 3, 4 e 6	1:100	REV_A	REV_A
ABB	**ABBATTIMENTO BARRIERE ARCHITETTONICHE**			
	ELABORATI			
PE.VI.ABB.SP.01	Planimetria	1:100	REV_A	REV_B
PE.VI.ABB.SP.02	Pianta livello -1	1:100	REV_A	REV_B
PE.VI.ABB.SP.03	Pianta livello 0	1:100	REV_A	REV_B
PE.VI.ABB.SP.04	Pianta livello 1	1:100	REV_A	REV_B
PE.VI.ABB.SP.05	Pianta livello 2	1:100	REV_A	REV_B
ST	**STRUTTURE**			
	ELABORATI			
PE.VI.ST.SP.01	Pianta livelli -1 - Interventi strutturali	1:100	REV_A	REV_A
PE.VI.ST.SP.02	Pianta livelli 0-0M - Interventi strutturali	1:100	REV_A	REV_B
PE.VI.ST.SP.03	Pianta livelli 1 - Interventi strutturali	1:100	REV_A	REV_A
PE.VI.ST.SP.04	Pianta livelli 2 - Interventi strutturali	1:100	REV_A	REV_A
PE.VI.ST.SP.05	Pianta livello coperture - Interventi strutturali	1:100	REV_A	REV_B
PE.VI.ST.SP.06	Dettagli esecutivi interventi strutturali	-	REV_A	REV_B
PE.VI.ST.SP.07	Sezione scannafosso e dettagli	-	REV_A	REV_B
PE.VI.ST.SP.08	Auditorium - carpenteria di fondazione	1:50	REV_A	REV_B
PE.VI.ST.SP.09	Auditorium - carpenteria soletta di copertura	1:50	REV_A	REV_B
PE.VI.ST.SP.10	Auditorium - Dettaglio armature pareti	1:25	REV_A	REV_B
IM	**IMPIANTI MECCANICI**			
	DOCUMENTI			
PE.VI.IM.01	Relazione tecnica impianti meccanici	-	REV_A	REV_A
PE.VI.IM.02	Relazione tecnica legge 10	-	REV_A	REV_A
PE.VI.IM.03	Diagnosi energetica	-	REV_A	REV_A
	ELABORATI			
PE.VI.IM.SP.01a	Planimetria impianto di climatizzazione P-1	1:50	REV_A	REV_A
PE.VI.IM.SP.01b	Planimetria impianto di climatizzazione P-1	1:50	REV_A	REV_A
PE.VI.IM.SP.02 a	Planimetria impianto di climatizzazione PT	1:50	REV_A	REV_A
PE.VI.IM.SP.02 b	Planimetria impianto di climatizzazione PT	1:50	REV_A	REV_A
PE.VI.IM.SP.02 c	Planimetria impianto di climatizzazione PT	1:50	REV_A	REV_A
PE.VI.IM.SP.03 a	Planimetria impianto di climatizzazione P1	1:50	REV_A	REV_A
PE.VI.IM.SP.03 b	Planimetria impianto di climatizzazione P1	1:50	REV_A	REV_A
PE.VI.IM.SP.03 c	Planimetria impianto di climatizzazione P1	1:50	REV_A	REV_A
PE.VI.IM.SP.04 a	Planimetria impianto di climatizzazione P2	1:50	REV_A	REV_A
PE.VI.IM.SP.04 b	Planimetria impianto di climatizzazione P2	1:50	REV_A	REV_A
PE.VI.IM.SP.05 a	Planimetria impianto idricosanitario P-1	1:50	REV_A	REV_B
PE.VI.IM.SP.05 b	Planimetria impianto idricosanitario P-1	1:50	REV_A	REV_B
PE.VI.IM.SP.06 a	Planimetria impianto idricosanitario PT	1:50	REV_A	REV_A
PE.VI.IM.SP.06 b	Planimetria impianto idricosanitario PT	1:50	REV_A	REV_A
PE.VI.IM.SP.06 c	Planimetria impianto idricosanitario PT	1:50	REV_A	REV_A
PE.VI.IM.SP.07 a	Planimetria impianto idricosanitario P1	1:50	REV_A	REV_A
PE.VI.IM.SP.07 b	Planimetria impianto idricosanitario P1	1:50	REV_A	REV_A
PE.VI.IM.SP.07 c	Planimetria impianto idricosanitario P1	1:50	REV_A	REV_A
PE.VI.IM.SP.08 a	Planimetria impianto idricosanitario P2	1:50	REV_A	REV_A
PE.VI.IM.SP.08 b	Planimetria impianto idricosanitario P2	1:50	REV_A	REV_A
PE.VI.IM.SP.09 a	Planimetria impianto di scarico P-1	1:50	REV_A	REV_A
PE.VI.IM.SP.09 b	Planimetria impianto di scarico P-1	1:50	REV_A	REV_A

PE.VI.IM.SP.10 a	Planimetria impianto di scarico PT	1:50	REV_A	REV_A
PE.VI.IM.SP.10 b	Planimetria impianto di scarico PT	1:50	REV_A	REV_A
PE.VI.IM.SP.10 c	Planimetria impianto di scarico PT	1:50	REV_A	REV_A
PE.VI.IM.SP.11 a	Planimetria impianto di scarico P1	1:50	REV_A	REV_A
PE.VI.IM.SP.11 b	Planimetria impianto di scarico P1	1:50	REV_A	REV_A
PE.VI.IM.SP.11 c	Planimetria impianto di scarico P1	1:50	REV_A	REV_A
PE.VI.IM.SP.12 a	Planimetria impianto di scarico P2	1:50	REV_A	REV_A
PE.VI.IM.SP.12 b	Planimetria impianto di scarico P2	1:50	REV_A	REV_A
PE.VI.IM.SP.13 a	Planimetria impianto ricambio ed estrazione aria P -1	1:50	REV_A	REV_B
PE.VI.IM.SP.13 b	Planimetria impianto ricambio ed estrazione aria P -1	1:50	REV_A	REV_B
PE.VI.IM.SP.14 a	Planimetria impianto ricambio ed estrazione aria PT	1:50	REV_A	REV_A
PE.VI.IM.SP.14 b	Planimetria impianto ricambio ed estrazione aria PT	1:50	REV_A	REV_A
PE.VI.IM.SP.15 a	Planimetria impianto ricambio ed estrazione aria P1	1:50	REV_A	REV_A
PE.VI.IM.SP.15 b	Planimetria impianto ricambio ed estrazione aria P1	1:50	REV_A	REV_A
PE.VI.IM.SP.16 a	Planimetria impianto ricambio ed estrazione aria P2	1:50	REV_A	REV_A
PE.VI.IM.SP.16 b	Planimetria impianto ricambio ed estrazione aria P2	1:50	REV_A	REV_A
PE.VI.IM.SP.17 a	Planimetria impianto idrico antincendio PT	1:50	REV_A	REV_A
PE.VI.IM.SP.17 b	Planimetria impianto idrico antincendio PT	1:50	REV_A	REV_A
PE.VI.IM.SP.18	Schema impianto sala ristorante/cantina		REV_A	REV_A
PE.VI.IM.SP.19	Schema impianto UTA Sala conferenza		REV_A	REV_A
PE.VI.IM.SP.20	Schema impianto di climatizzazione ed idricosanitario		REV_A	REV_A
PE.VI.IM.SP.21	Schema impianto idrico antincendio		REV_A	REV_A
PE.VI.IM.SP.22	Abaco cavedi e sezioni		REV_A	REV_A

IE	**IMPIANTI ELETTRICI E SPECIALI**			
	DOCUMENTI			
PE.VI.IE.01	Relazione tecnica impianti elettrici e speciali - PE.VIlla	-	REV_A	REV_B
PE.VI.IE.02	Relazione tecnica scariche - PE.VIlla	-	REV_A	REV_B
	ELABORATI			
PE.VI.IE.SP.01	Planimetria generale e cabina	1:50	REV_A	REV_B
PE.VI.IE.SP.02a	Planimetria livello -1 ill. e FM	1:50	REV_A	REV_B
PE.VI.IE.SP.02b	Planimetria livello -1 ill. e FM	1:50	REV_A	REV_B
PE.VI.IE.SP.03a	Planimetria livello 0 ill. e FM	1:50	REV_A	REV_B
PE.VI.IE.SP.03b	Planimetria livello 0 ill. e FM	1:50	REV_A	REV_B
PE.VI.IE.SP.03c	Planimetria livello 0 ill. e FM	1:50	REV_A	REV_B
PE.VI.IE.SP.03d	Planimetria livello 0 ill. e FM	1:50	REV_A	REV_B
PE.VI.IE.SP.04a	Planimetria livello 1 ill. e FM	1:50	REV_A	REV_B
PE.VI.IE.SP.04b	Planimetria livello 1 ill. e FM	1:50	REV_A	REV_B
PE.VI.IE.SP.04c	Planimetria livello 1 ill. e FM	1:50	REV_A	REV_B
PE.VI.IE.SP.04d	Planimetria livello 1 ill. e FM	1:50	REV_A	REV_B
PE.VI.IE.SP.05a	Planimetria livello 2 ill. e FM	1:50	REV_A	REV_B
PE.VI.IE.SP.05b	Planimetria livello 2 ill. e FM	1:50	REV_A	REV_B
PE.VI.IE.SP.06a	Planimetria livello -1 speciali	1:50	REV_A	REV_B
PE.VI.IE.SP.06b	Planimetria livello -1 speciali	1:50	REV_A	REV_B
PE.VI.IE.SP.07a	Planimetria livello 0 speciali	1:50	REV_A	REV_B
PE.VI.IE.SP.07b	Planimetria livello 0 speciali	1:50	REV_A	REV_B
PE.VI.IE.SP.07c	Planimetria livello 0 speciali	1:50	REV_A	REV_B
PE.VI.IE.SP.07d	Planimetria livello 0 speciali	1:50	REV_A	REV_B
PE.VI.IE.SP.08a	Planimetria livello 1 speciali	1:50	REV_A	REV_B
PE.VI.IE.SP.08b	Planimetria livello 1 speciali	1:50	REV_A	REV_B
PE.VI.IE.SP.08c	Planimetria livello 1 speciali	1:50	REV_A	REV_B
PE.VI.IE.SP.09a	Planimetria livello 2 speciali	1:50	REV_A	REV_B
PE.VI.IE.SP.09b	Planimetria livello 2 speciali	1:50	REV_A	REV_B
PE.VI.IE.SP.10	Quadri elettrici	-	REV_A	REV_B
VVF	**PREVENZIONE INCENDI**			
	DOCUMENTI			
PE.VI.VVF.01	Relazione tecnica	-	REV_A	REV_A
	ELABORATI			
PE.VI.VVF.SP.01	Planimetria generale ed immagine da satellite	1:500	REV_A	REV_A
PE.VI.VVF.SP.02	Planimetria limonaia, sala conferenze e altri locali livello 0	1:100	REV_A	REV_A
PE.VI.VVF.SP.03	Sezioni 1-1 / 2-2 / 3-3	1:100	REV_A	REV_A
PE.VI.VVF.SP.04	Prospetti Nord / Est	1:100	REV_A	REV_A
PE.VI.VVF.SP.05	Planimetria livello -1	1:100	REV_A	REV_A
PE.VI.VVF.SP.06	Planimetria scuola < 100 persone livello 1	1:100	REV_A	REV_A
PE.VI.VVF.SP.07	Planimetria foresteria < 25 posti letto livello 2	1:100	REV_A	REV_A

PROGETTO DI RIGENERAZIONE TERRITORIALE DELLA TENUTA DI MONDEGGI

4° stralcio – Villa di Mondeggi, giardino e Parco, Cappella, Casa del giardiniere
PROGETTO ESECUTIVO – Parco
ELENCO ELABORATI

		data:		
cod.00	Titolo Tavola	Scala	REV	REV
	4.2 - PARCO			
OV	**OPERE A VERDE**			
	DOCUMENTI			
PE.PA.OV.01	Documentazione fotografica	-	REV_A	REV_A
PE.PA.OV.02	Relazione Opere a Verde	-	REV_A	REV_B
PE.PA.OV.03	Schemi grafici di supporto alla stima	-	REV_A	REV_A
PE.PA.OV.04	Relazione forestale	-	REV_A	REV_B
	ELABORATI			
	STATO ATTUALE			
PE.PA.OV.SA.01	Planimetria generale stato attuale viabilità storica	1:500	REV_A	REV_B
PE.PA.OV.SA.02	Planimetria generale stato attuale	1:500	REV_A	REV_A
PE.PA.OV.SA.03	Planimetria stato attuale ambito parco all'inglese e giardino formale	1:200	REV_A	REV_A
PE.PA.OV.SA.04	Planimetria stato attuale ambito pomario	1:200	REV_A	REV_A
	STATO DI PROGETTO			
PE.PA.OV.SP.01	Planimetria generale stato di progetto viabilità storica e particolari	1:500	REV_A	REV_A
PE.PA.OV.SP.02	Planimetria generale di progetto	1:500	REV_A	REV_B
PE.PA.OV.SP.03	Planimetria di progetto ambito parco all'inglese e giardino formale	1:200	REV_A	REV_B
PE.PA.OV.SP.04	Planimetria di progetto ambito pomario	1:200	REV_A	REV_B
PE.PA.OV.SP.05	Sezioni ambientali Pomario SA, SP e SS	1:200	REV_A	REV_A
PE.PA.OV.SP.06	Part. planimetrici progetto del pomario: ambiti orto accessibile e pollaio	1:100	REV_A	REV_B
PE.PA.OV.SP.07	Planimetria di progetto giardino delle Magnolie e giardino Geometrico	1:100	REV_A	REV_A
PE.PA.OV.SP.08	Fascicolo dei particolari architettonici di progetto	1:10 / 1:20	REV_A	REV_A
	STATO SOVRAPPOSTO			
PE.PA.OV.SS.01	Planimetria stato sovrapposto ambito viabilità storica	1:500	REV_A	REV_A
PE.PA.OV.SS.02	Planimetria generale di progetto stato sovrapposto	1:500	REV_A	REV_B
PE.PA.OV.SS.03	Planimetria stato sovrapposto ambito parco all'inglese e giardino formale	1:200	REV_A	REV_A
PE.PA.OV.SS.04	Planimetria stato sovrapposto ambito pomario	1:200	REV_A	REV_B
AR	**ARCHITETTONICO - EDIFICI**			
	DOCUMENTI			
PE.PA.AR.01	Documentazione fotografica	-	REV_A	REV_A
PE.PA.AR.02	Relazione Opere Edili Parco	-	-	REV_A
	ELABORATI			
	STATO ATTUALE			
PE.PA.AR.SA.01	Granaio - Piante e sezioni	1:100	REV_A	REV_B
PE.PA.AR.SA.02	Granaio - Prospetti	1:100	REV_A	REV_B
PE.PA.AR.SA.03	Tabernacolo	1:100	REV_A	REV_B
PE.PA.AR.SA.04	Pollaio	1:100	REV_A	REV_B
PE.PA.AR.SA.05	Oratorio	1:100	REV_A	REV_B
PE.PA.AR.SA.06	Cisterna	1:100	REV_A	REV_B
	STATO DI PROGETTO			
PE.PA.AR.SP.01	Granaio - Piante	1:50-1:100	REV_A	REV_B
PE.PA.AR.SP.02	Granaio - Prospetti e Sezioni	1:50	REV_A	REV_B
PE.PA.AR.SP.03	Tabernacolo	1:50	REV_A	REV_B

PE.PA.AR.SP.04	Pollaio	1:50-1:100	REV_A	REV_B
PE.PA.AR.SP.05	Oratorio	1:50-1:100	REV_A	REV_B
PE.PA.AR.SP.06	Cisterna	1:50	REV_A	REV_B
PE.PA.AR.SP.07	Granaio - Pavimenti e controsoffitti	1:50	REV_A	REV_B
PE.PA.AR.SP.08	Pollaio e Oratorio - Pavimenti e controsoffitti	1:50-1:100	REV_A	REV_B
PE.PA.AR.SP.09	Linee_Vita		REV_A	REV_A
PE.PA.AR.SP.10	Abaco Pareti		-	REV_A
PE.PA.AR.SP.11	Abaco Controsoffitti		-	REV_A

	STATO SOVRAPPOSTO			
PE.PA.AR.SS.01	Granaio - Piante e sezioni	1:100	REV_A	REV_B
PE.PA.AR.SS.02	Granaio - Prospetti	1:100	REV_A	REV_A
PE.PA.AR.SS.03	Tabernacolo	1:100	REV_A	REV_A
PE.PA.AR.SS.04	Pollaio	1:100	REV_A	REV_A
PE.PA.AR.SS.05	Oratorio	1:100	REV_A	REV_A
PE.PA.AR.SS.06	Cisterna	1:100	REV_A	REV_A
ST	**STRUTTURE**			
	ELABORATI			
PE.PA.ST.SP.01	Interventi strutturali annessi (granaio, pollaio, oratorio)	-	REV_A	REV_B
PE.PA.ST.SP.02	Interventi parco	-	REV_A	REV_A
IM	**IMPIANTI MECCANICI**			
	DOCUMENTI			
PE.PA.IM.01	Relazione tecnica impianti meccanici	-	REV_A	REV_A
PE.PA.IM.02	Relazione tecnica legge 10	-	REV_A	REV_A
	ELABORATI			
PE.PA.IM.SP.01	Planimetria impianti di climatizzazione e idrici Granaio	1:50	REV_A	REV_A
PE.PA.IM.SP.02	Planimetria impianti di scarichi ed estrazione aria Granaio	1:50	REV_A	REV_B
PE.PA.IM.SP.03	Planimetria impianti idrici e scarichi Pollaio	1:50	REV_A	REV_B
PE.PA.IM.SP.04.a	Planimetria impianto irrigazione	1:200	REV_A	REV_B
PE.PA.IM.SP.04.b	Planimetria impianto irrigazione	1:200	REV_A	REV_B
PE.PA.IM.SP.04.c	Planimetria impianto irrigazione	1:200	REV_A	REV_A
IE	**IMPIANTI ELETTRICI E SPECIALI**			
	ELABORATI			
PE.PA.IE.SP.01	Planimetria esterna	1:500	REV_A	REV_B
PE.PA.IE.SP.02	Planimetria Granaio	1:100	REV_A	REV_B
PE.PA.IE.SP.03	Planimetria Oratorio	1:100	REV_A	REV_B
PE.PA.IE.SP.04	Planimetria Pollaio	1:100	REV_A	REV_B
PE.PA.IE.SP.05	Planimetria Tabernacolo	1:100	REV_A	REV_B

ROGETTO DI RIGENERAZIONE TERRITORIALE TENUTA DI MONDEGGI

4° stralcio – Villa di Mondeggi, giardino e Parco, Cappella, Casa del giardiniere
PROGETTO ESECUTIVO – Cappella
ELENCO ELABORATI

		data:		
cod.00	Titolo Tavola	Scala	REV	REV
	4.3 - CAPPELLA			
AR	**ARCHITETTONICO**			
	DOCUMENTI			
PE.CA.AR.01	Documentazione fotografica	-	REV_A	REV_A
PE.CA.AR.02	Relazione opere edili	-	REV_A	REV_B
	ELABORATI			
	STATO ATTUALE			
PE.CA.AR.SA.01	Piante	1:50	REV_A	REV_B
PE.CA.AR.SA.02	Prospetti e Sezioni	1:50	REV_A	REV_B
	STATO DI PROGETTO			
PE.CA.AR.SP.01	Piante	1:50	REV_A	REV_B
PE.CA.AR.SP.02	Prospetti e Sezioni	1:50	REV_A	REV_B
PE.CA.AR.SP.03	Piante L13	1:50	REV_A	REV_B
PE.CA.AR.SP.04	Pianta Linee Vita		REV_A	REV_A
	STATO SOVRAPPOSTO			
PE.CA.AR.SS.01	Piante	1:50	REV_A	REV_A
PE.CA.AR.SS.02	Prospetti e Sezioni	1:50	REV_A	REV_A
ST	**STRUTTURE**			
	ELABORATI			
PE.CA.ST.SP.01	Individuazione planimetrica degli interventi strutturali e dettagli tipologici	-	REV_A	REV_B
IM	**IMPIANTI MECCANICI**			
	ELABORATI			
PE.CA.IM.SP.01	Impianto idricosanitario e di scarico	1:50	REV_A	REV_B
IE	**IMPIANTI ELETTRICI E SPECIALI**			
	DOCUMENTI			
PE.CA.IE.01	Relazione tecnica impianti elettrici e speciali - cappella	-	REV_A	REV_B
PE.CA.IE.02	Relazione tecnica scariche - cappella	-	REV_A	REV_B
	ELABORATI			
PE.CA.IE.SP.01	Planimetria livello 0 e 1 ill. e FM	1:100	REV_A	REV_B

RIGENERAZIONE TERRITORIALE DELLA TENUTA DI MONDEGGI

4° stralcio – Villa di Mondeggi, giardino e Parco, Cappella, Casa del giardiniere
PROGETTO ESECUTIVO – Casa del giardiniere
ELENCO ELABORATI

		data:		
cod.00	Titolo Tavola	Scala	REV	REV

4.4 - CASA DEL GIARDINIERE

AR	**ARCHITETTONICO**			
	DOCUMENTI			
PE.CG.AR.01	Documentazione fotografica	-	REV_A	REV_B
PE.CG.AR.02	Relazione opere edili	-	REV_A	REV_B
	ELABORATI			
	STATO ATTUALE			
PE.CG.AR.SA.01	Piante	1:50	REV_A	REV_B
PE.CG.AR.SA.02a	Sezioni AA' e II'	1:50	REV_A	REV_B
PE.CG.AR.SA.02b	Sezioni BB', CC', DD', EE', FF', GG', HH'	1:50	REV_A	REV_B
PE.CG.AR.SA.03	Prospetti	1:50	REV_A	REV_B
	STATO DI PROGETTO			
PE.CG.AR.SP.01	Piante	1:50	REV_A	REV_B
PE.CG.AR.SP.02a	Sezioni AA' e II'	1:50	REV_A	REV_B
PE.CG.AR.SP.02b	Sezioni BB', CC', DD', EE', FF', GG', HH'	1:50	REV_A	REV_B
PE.CG.AR.SP.03	Prospetti	1:50	REV_A	REV_B
PE.CG.AR.SP.04	Piante delle Pavimentazioni	1:50	REV_A	REV_B
PE.CG.AR.SP.05	Piante dei Controsoffitti	1:50	REV_A	REV_B
PE.CG.AR.SP.06	Piante L13	1:100	REV_A	REV_B
PE.CG.AR.SP.07	Pianta Linee Vita	-	REV_A	REV_B
PE.CG.AR.SP.08	Abaco Pareti	1:20	REV_A	REV_B
PE.CG.AR.SP.09a	Abaco Infissi Esterni	1:20		REV_A
PE.CG.AR.SP.09b	Abaco Infissi Interni	1:20	REV_A	REV_B
PE.CG.AR.SP.10	Abaco Controsoffitti	1:20		REV_A
	STATO SOVRAPPOSTO			
PE.CG.AR.SS.01	Piante	1:50	REV_A	REV_B
PE.CG.AR.SS.02a	Sezioni AA' e II'	1:50	REV_A	REV_B
PE.CG.AR.SS.02b	Sezioni BB', CC', DD', EE', FF', GG', HH'	1:50	REV_A	REV_B
PE.CG.AR.SS.03	Prospetti	1:50	REV_A	REV_B
ST	**STRUTTURE**			
	ELABORATI			
PE.CG.ST.SP.01	Individuazione planimetrica degli interventi strutturali	-	REV_A	REV_B
PE.CG.ST.SP.02	Dettagli esecutivi	-	REV_A	REV_B
IM	**IMPIANTI MECCANICI**			
	DOCUMENTI			
PE.CG.IM.01	Relazione tecnica impianti meccanici	-	REV_A	REV_A
PE.CG.IM.02	Relazione tecnica legge 10	-	REV_A	REV_A
	ELABORATI			
PE.CG.IM.SP.01.a	Planimetria livello 0 e 1 impianti di climatizzazione	1:50	REV_A	REV_A

PE.CG.IM.SP.01.b	Planimetria livello 0 e 1 impianti di climatizzazione	1:50	REV_A	REV_A
PE.CG.IM.SP.02.a	Planimetria livello 0 e 1 impianti idrici sanitari	1:50	REV_A	REV_A
PE.CG.IM.SP.02.b	Planimetria livello 0 e 1 impianti idrici sanitari	1:50	REV_A	REV_A
PE.CG.IM.SP.03.a	Planimetria livello 0 e 1 impianti di scarico	1:50	REV_A	REV_A
PE.CG.IM.SP.03.b	Planimetria livello 0 e 1 impianti di scarico	1:50	REV_A	REV_A
PE.CG.IM.SP.04.a	Planimetria livello 0 e 1 impianti di estrazione aria	1:50	REV_A	REV_A
PE.CG.IM.SP.04.b	Planimetria livello 0 e 1 impianti di estrazione aria	1:50	REV_A	REV_A

IE	**IMPIANTI ELETTRICI E SPECIALI**			
	DOCUMENTI			
PE.CG.IE.01	Relazione tecnica impianti elettrici e speciali - lotto 4	-	REV_A	REV_B
PE.CG.IE.02	Relazione tecnica scariche - lotto 4	-	REV_A	REV_B
	ELABORATI			
PE.CG.IE.SP.01	Planimetria livello 0 e 1 ill. e FM	1:50	REV_A	REV_B
VVF	**PREVENZIONE INCENDI**			
	DOCUMENTI			
PE.CG.VVF.01	Relazione tecnica	-	REV_A	REV_A
	ELABORATI			
PE.CG.VVF.SP.01	Planimetria livelli 0 e 1	1:100	REV_A	REV_A

RIGENERAZIONE TERRITORIALE DELLA TENUTA DI MONDEGGI

4° stralcio – Villa di Mondeggi, giardino e Parco, Cappella, Casa del giardiniere
PROGETTO ESECUTIVO – Restauri
ELENCO ELABORATI

		data:			
cod.00	Titolo Tavola	Scala	REV	REV	NOTE
	4.5 - RESTAURI				
RE	**RESTAURI**				
	ELABORATI				
RE.01	Relazione Progetto di Restauro		REV_A	REV_B	
RE.02	Abaco statue e manufatti		REV_A	REV_A	
RE.03	Villa e Cappella - Campagna saggi stratigrafici		REV_A	REV_A	
RE.04a	Villa - Stato di degrado facciate ed interventi - Prospetti 1 e 2		REV_A	REV_B	
RE.04b	Villa - Stato di degrado facciate ed interventi - Prospetti 3 e 4		REV_A	REV_B	
RE.04c	Villa - Stato di degrado facciate ed interventi - Prospetti Interni		REV_A	REV_B	
RE.05a	Villa - Abaco apparati decorativi interni - Stato di degrado ed interventi P1		REV_A	REV_A	
RE.05b	Villa - Abaco apparati decorativi interni - Stato di degrado ed interventi P2		REV_A	REV_A	
RE.05c	Villa - Abaco infissi di pregio ed interventi		REV_A	REV_B	
RE.06	Cappella - Stato di degrado facciate ed interventi		REV_A	REV_B	
RE.07	Cappella - Abaco apparati decorativi interni - Stato di degrado ed interventi		REV_A	REV_A	
RE.08	Cappella - Abaco infissi di pregio ed interventi		REV_A	REV_A	
RE.09a	Oratorio -Stato di degrado ed interventi su apparati decorativi interni		REV_A	REV_A	
RE.09b	Tabernacolo -Stato di degrado ed interventi su facciate e apparati decorativi interni		REV_A	REV_B	
RE.10	Abaco manufatti in ferro		REV_A	REV_A	

PROGETTO DI RIGENERAZIONE TERRITORIALE DELLA TENUTA DI MONDEGGI

4° stralcio – Villa di Mondeggi, giardino e Parco, Cappella, Casa del giardiniere
PROGETTO ESECUTIVO
ELENCO ELABORATI

cod.00	Titolo Tavola	Scala	REV	REV
4.0 ELABORATI GENERALI				
DG	**DOCUMENTI GENERALI**			
	DOCUMENTI			
PE.EG.DG.00	Elenco elaborati	-	REV_A	REV_B
PE.EG.DG.01	Inquadramento Urbanistico	varie	REV_A	REV_A
PE.EG.DG.02	Relazione sull'iter autorizzativo ed urbanistico	-	-	-
PE.EG.DG.03	Relazione Illustrativa Generale	-	REV_A	REV_B
PE.EG.DG.04	Relazione Storica	-	REV_A	REV_A
PE.EG.DG.05	Relazione Geologica	-	REV_A	REV_A
PE.EG.DG.06	Relazione Sismica	-	REV_A	REV_B
PE.EG.DG.07	Relazione Geotecnica	-	REV_A	REV_A
PE.EG.DG.08	Relazione sulle indagini geognostiche e geofisiche	-	REV_A	REV_B
PE.EG.DG.09	Relazione Opere Strutturali	-	REV_A	REV_B
PE.EG.DG.10	Fascicolo dei calcoli	-	REV_A	REV_B
PE.EG.DG.11	Relazione tecnica trattamento acque reflue	-	REV_A	REV_A
PE.EG.DG.12	Rete trattamento acque reflue	1:500	REV_A	REV_A
PE.EG.DG.13	Rete di raccolta acque meteoriche	1:500	REV_A	REV_A
PE.EG.DG.14	Relazione CAM - Criteri Ambientali Minimi	-	REV_A	REV_B
PE.EG.DG.15	Relazione gestione delle materie	-	REV_A	REV_B
PE.EG.DG.16	Piano degli scavi	-	REV_A	REV_A
PE.EG.DG.17	Capitolato speciale d'appalto - parte amministrativa	-	-	-
PE.EG.DG.18	Capitolato speciale d'appalto - parte tecnica - impianti meccanici	-	REV_A	REV_B
PE.EG.DG.19	Capitolato speciale d'appalto - parte tecnica - strutture	-	REV_A	REV_B
PE.EG.DG.20	Capitolato speciale d'appalto - parte tecnica - edile	-	REV_A	REV_B
PE.EG.DG.21	Capitolato speciale d'appalto - parte tecnica - impianti elettrici e speciali	-	REV_A	REV_B
PE.EG.DG.22	Capitolato speciale d'appalto - parte tecnica - opere a verde	-	REV_A	REV_B
PE.EG.DG.23	Relazione di corrispondenza ai DNSH		REV_A	REV_A
DE	**DOCUMENTAZIONE ECONOMICA**			
	DOCUMENTI			
PE.EG.DE.01	Quadro economico	-	-	REV_A
PE.EG.DE.02	Riepilogo importo dei lavori	-	REV_A	REV_B
PE.EG.DE.03	Incidenza della manodopera	-	REV_A	REV_B
PE.EG.DE.04	Analisi dei prezzi - Opere edili	-	REV_A	REV_B
PE.EG.DE.04a	Offerte ricevute - Opere edili	-	REV_A	REV_A
PE.EG.DE.05	Elenco prezzi - Opere edili	-	REV_A	REV_B
PE.EG.DE.06	CME - Opere edili	-	REV_A	REV_B
PE.EG.DE.07	Analisi dei prezzi - Opere a verde	-	REV_A	REV_B
PE.EG.DE.07a	Offerte ricevute - Opere a verde	-	REV_A	REV_A
PE.EG.DE.08	Elenco prezzi - Opere a verde	-	REV_A	REV_B
PE.EG.DE.09	CME - Opere a verde	-	REV_A	REV_B
PE.EG.DE.10	Analisi dei prezzi - Opere strutturali	-	REV_A	REV_A
PE.EG.DE.11	Elenco prezzi - Opere strutturali	-	REV_A	REV_B
PE.EG.DE.12	CME - Opere strutturali	-	REV_A	REV_B
PE.EG.DE.13	Analisi dei prezzi - Impianti Meccanici	-	REV_A	REV_A
PE.EG.DE.13a	Offerte ricevute - Impianti Meccanici	-	REV_A	REV_A
PE.EG.DE.14	Elenco prezzi - Impianti Meccanici	-	REV_A	REV_A
PE.EG.DE.15	CME - Impianti Meccanici	-	REV_A	REV_A
PE.EG.DE.16	Analisi dei prezzi - Impianti Elettrici	-	REV_A	REV_A

PE.EG.DE.16a	Offerte ricevute - Impianti Elettrici	-	REV_A	REV_A
PE.EG.DE.17	Elenco prezzi - Impianti Elettrici	-	REV_A	REV_A
PE.EG.DE.17a	Offerte ricevute - Impianti Elettrici	-	-	REV_A
PE.EG.DE.18	CME - Impianti Elettrici	-	REV_A	REV_A
PE.EG.DE.19	Analisi dei prezzi - Restauro	-	REV_A	REV_A
PE.EG.DE.19a	Offerte ricevute - Restauro	-	-	REV_A
PE.EG.DE.20	Elenco prezzi - Restauro	-	REV_A	REV_B
PE.EG.DE.21	CME - Restauro	-	REV_A	REV_B

HS	**PIANO DI SICUREZZA E COORDINAMENTO**			
	DOCUMENTI			
PE.EG.HS.01	Piano di sicurezza e coordinamento (PSC)	-	REV_A	REV_B
PE.EG.HS.01a	Costi della Sicurezza	-		REV_A
PE.EG.HS.02	Cronoprogramma dei lavori	-	REV_A	REV_A
PE.EG.HS.03	Fascicolo tecnico dell'opera	-	REV_A	REV_B
	ELABORATI			
PE.EG.HS.04	Planimetria layout di cantiere	-	REV_A	REV_B
PM	**PIANO DI MANUTENZIONE**			
	DOCUMENTI			
PE.EG.PM.01	Manuale d'uso e manutenzione (opere edili)	-	REV_A	REV_A
PE.EG.PM.02	Manuale d'uso e manutenzione (opere a verde)	-	REV_A	REV_A
PE.EG.PM.03	Manuale d'uso e manutenzione (strutture)	-	REV_A	REV_A
PE.EG.PM.04	Manuale d'uso e manutenzione (impianti meccanici)	-	REV_A	REV_A
PE.EG.PM.05	Manuale d'uso e manutenzione (impianti elettrici)	-	REV_A	REV_B

PROGETTO DI RIGENERAZIONE TERRITORIALE DELLA TENUTA DI MONDEGGI

4° stralcio – Villa di Mondeggi, giardino e Parco, Cappella, Casa del giardiniere
PROGETTO ESECUTIVO – VILLA
ELENCO ELABORATI

		data:		
cod.00	Titolo Tavola	Scala	REV	REV
	4.1 - VILLA			
AR	**ARCHITETTONICO**			
	DOCUMENTI			
PE.VI.AR.01	Relazione opere edili Villa	-	REV_A	REV_B
PE.VI.AR.02	Documentazione fotografica	-	REV_A	REV_B
PE.VI.AR.03	Rel. Tecnica Illustr. - Linee Vita	-	REV_A	REV_A
	ELABORATI			
	STATO ATTUALE			
PE.VI.AR.SA.01	Planimetria generale	1:500	REV_A	REV_B
PE.VI.AR.SA.02	Pianta livello -1	1:50	REV_A	REV_A
PE.VI.AR.SA.03a	Pianta livello 0_parte a	1:50	REV_A	REV_B
PE.VI.AR.SA.03b	Pianta livello 0_parte b	1:50	REV_A	REV_B
PE.VI.AR.SA.03c	Pianta livello 0_parte c	1:50	REV_A	REV_B
PE.VI.AR.SA.04	Pianta livello 0-1	1:50	REV_A	REV_B
PE.VI.AR.SA.05a	Pianta livello 1_parte a	1:50	REV_A	REV_B
PE.VI.AR.SA.05b	Pianta livello 1_parte b	1:50	REV_A	REV_B
PE.VI.AR.SA.06a	Pianta livello 2_parte a	1:50	REV_A	REV_B
PE.VI.AR.SA.06b	Pianta livello 2_parte b	1:50	REV_A	REV_B
PE.VI.AR.SA.07a	Pianta livello coperture_parte a	1:50	REV_A	REV_B
PE.VI.AR.SA.07b	Pianta livello coperture_parte b	1:50	REV_A	REV_B
PE.VI.AR.SA.08a	Sezioni 1-1 e 2-2	100	REV_A	REV_B
PE.VI.AR.SA.08b	Sezioni 3-3 e 4-4	100	REV_A	REV_B
PE.VI.AR.SA.08c	Sezioni 5-5 e 6-6	100	REV_A	REV_B
PE.VI.AR.SA.09a	Prospetti 1, 2 e 5	100	REV_A	REV_B
PE.VI.AR.SA.09b	Prospetti 3, 4 e 6	100	REV_A	REV_B
	STATO DI PROGETTO			
PE.VI.AR.SP.01	Planimetria generale	1:500	REV_A	REV_A
PE.VI.AR.SP.02a	Pianta livello -1_parte a	1:50	REV_A	REV_B
PE.VI.AR.SP.02b	Pianta livello -1_parte b	1:50	REV_A	REV_B
PE.VI.AR.SP.03a	Pianta livello 0_parte a	1:50	REV_A	REV_B
PE.VI.AR.SP.03b	Pianta livello 0_parte b	1:50	REV_A	REV_B
PE.VI.AR.SP.03c	Pianta livello 0_parte c	1:50	REV_A	REV_B
PE.VI.AR.SP.04	Pianta livello 0-1	1:50	REV_A	REV_B
PE.VI.AR.SP.05a	Pianta livello 1_parte a	1:50	REV_A	REV_B
PE.VI.AR.SP.05b	Pianta livello 1_parte b	1:50	REV_A	REV_B
PE.VI.AR.SP.06a	Pianta livello 2_parte a	1:50	REV_A	REV_B
PE.VI.AR.SP.06b	Pianta livello 2_parte b	1:50	REV_A	REV_B
PE.VI.AR.SP.07a	Pianta Coperture	1:100	REV_A	REV_B
PE.VI.AR.SP.07b	Pianta Coperture - Linee Vita	1:100	REV_A	REV_A
PE.VI.AR.SP.08a1	Sezione 1a	1:50	REV_A	REV_B
PE.VI.AR.SP.08a2	Sezione 1b	1:50	REV_A	REV_B
PE.VI.AR.SP.08a3	Sezione 2	1:50	REV_A	REV_B
PE.VI.AR.SP.08b1	Sezioni 3a	1:50	REV_A	REV_B
PE.VI.AR.SP.08b2	Sezioni 3b	1:50	REV_A	REV_B
PE.VI.AR.SP.08b3	Sezioni 4a	1:50	REV_A	REV_B
PE.VI.AR.SP.08b4	Sezioni 4b	1:50	REV_A	REV_B
PE.VI.AR.SP.08c	Sezione 5	1:50	-	REV_A
PE.VI.AR.SP.08d	Sezione 6	1:50	-	REV_A
PE.VI.AR.SP.09a	Prospetti 1, 2 e 5	100	REV_A	REV_B

PE.VI.AR.SP.09b	Prospetti 3, 4 e 6	100	REV_A	REV_B
	ABACI			
PE.VI.AR.SP.10a	Abaco degli Infissi Esterni (restauro e nuovo)	1:20	REV_A	REV_B
PE.VI.AR.SP.10b	Abaco degli Infissi Interni (restauro e nuovo)	1:20	REV_A	REV_B
PE.VI.AR.SP.11	Abaco Pareti	1:20	REV_A	REV_B
PE.VI.AR.SP.12	Abaco Solai	1:20	REV_A	REV_A
PE.VI.AR.SP.13	Abaco Controsoffitti	1:20	REV_A	REV_A
PE.VI.AR.SP.14b	Livello 0 _ Pianta delle Pavimentazioni	1:100	REV_A	REV_B
PE.VI.AR.SP.14c	Livello 0-1 _ Pianta delle Pavimentazioni	1:100	REV_A	REV_B
PE.VI.AR.SP.14d	Livello 1 _ Pianta delle Pavimentazioni	1:100	REV_A	REV_A
PE.VI.AR.SP.14e	Livello 2 _ Pianta delle Pavimentazioni	1:100	REV_A	REV_B
PE.VI.AR.SP.15a	Livello -1 _ Pianta dei Controsoffitti	1:100	REV_A	REV_B
PE.VI.AR.SP.15b	Livello 0 _ Pianta dei Controsoffitti	1:100	REV_A	REV_B
PE.VI.AR.SP.15c	Livello 0-1 _ Pianta dei Controsoffitti	1:100	REV_A	ELIMINATO
PE.VI.AR.SP.15d	Livello 1 _ Pianta dei Controsoffitti	1:100	REV_A	REV_B
PE.VI.AR.SP.15e	Livello 2 _ Pianta dei Controsoffitti	1:100	REV_A	REV_B

	STATO SOVRAPPOSTO			
PE.VI.AR.SS.01	Pianta livello -1	1:100	REV_A	REV_A
PE.VI.AR.SS.02	Pianta livello 0	1:100	REV_A	REV_A
PE.VI.AR.SS.03	Pianta livello 0-1	1:100	REV_A	REV_A
PE.VI.AR.SS.04	Pianta livello 1	1:100	REV_A	REV_A
PE.VI.AR.SS.05	Pianta livello 2	1:100	REV_A	REV_A
PE.VI.AR.SS.06	Pianta coperture	1:100	REV_A	REV_A
PE.VI.AR.SS.07a	Sezioni 1-1 e 2-2	1:100	REV_A	REV_A
PE.VI.AR.SS.07b	Sezioni 3-3 e 4-4	1:100	REV_A	REV_A
PE.VI.AR.SS.07c	Sezioni 5-5 e 6-6	1:100	REV_A	REV_A
PE.VI.AR.SS.08a	Prospetti 1, 2 e 5	1:100	REV_A	REV_A
PE.VI.AR.SS.08b	Prospetti 3, 4 e 6	1:100	REV_A	REV_A
ABB	**ABBATTIMENTO BARRIERE ARCHITETTONICHE**			
	ELABORATI			
PE.VI.ABB.SP.01	Planimetria	1:100	REV_A	REV_B
PE.VI.ABB.SP.02	Pianta livello -1	1:100	REV_A	REV_B
PE.VI.ABB.SP.03	Pianta livello 0	1:100	REV_A	REV_B
PE.VI.ABB.SP.04	Pianta livello 1	1:100	REV_A	REV_B
PE.VI.ABB.SP.05	Pianta livello 2	1:100	REV_A	REV_B
ST	**STRUTTURE**			
	ELABORATI			
PE.VI.ST.SP.01	Pianta livelli -1 - Interventi strutturali	1:100	REV_A	REV_A
PE.VI.ST.SP.02	Pianta livelli 0-0M - Interventi strutturali	1:100	REV_A	REV_B
PE.VI.ST.SP.03	Pianta livelli 1 - Interventi strutturali	1:100	REV_A	REV_A
PE.VI.ST.SP.04	Pianta livelli 2 - Interventi strutturali	1:100	REV_A	REV_A
PE.VI.ST.SP.05	Pianta livello coperture - Interventi strutturali	1:100	REV_A	REV_B
PE.VI.ST.SP.06	Dettagli esecutivi interventi strutturali	-	REV_A	REV_B
PE.VI.ST.SP.07	Sezione scannafosso e dettagli	-	REV_A	REV_B
PE.VI.ST.SP.08	Auditorium - carpenteria di fondazione	1:50	REV_A	REV_B
PE.VI.ST.SP.09	Auditorium - carpenteria soletta di copertura	1:50	REV_A	REV_B
PE.VI.ST.SP.10	Auditorium - Dettaglio armature pareti	1:25	REV_A	REV_B
IM	**IMPIANTI MECCANICI**			
	DOCUMENTI			
PE.VI.IM.01	Relazione tecnica impianti meccanici	-	REV_A	REV_A
PE.VI.IM.02	Relazione tecnica legge 10	-	REV_A	REV_A
PE.VI.IM.03	Diagnosi energetica	-	REV_A	REV_A
	ELABORATI			
PE.VI.IM.SP.01a	Planimetria impianto di climatizzazione P-1	1:50	REV_A	REV_A
PE.VI.IM.SP.01b	Planimetria impianto di climatizzazione P-1	1:50	REV_A	REV_A
PE.VI.IM.SP.02 a	Planimetria impianto di climatizzazione PT	1:50	REV_A	REV_A
PE.VI.IM.SP.02 b	Planimetria impianto di climatizzazione PT	1:50	REV_A	REV_A
PE.VI.IM.SP.02 c	Planimetria impianto di climatizzazione PT	1:50	REV_A	REV_A
PE.VI.IM.SP.03 a	Planimetria impianto di climatizzazione P1	1:50	REV_A	REV_A
PE.VI.IM.SP.03 b	Planimetria impianto di climatizzazione P1	1:50	REV_A	REV_A
PE.VI.IM.SP.03 c	Planimetria impianto di climatizzazione P1	1:50	REV_A	REV_A
PE.VI.IM.SP.04 a	Planimetria impianto di climatizzazione P2	1:50	REV_A	REV_A
PE.VI.IM.SP.04 b	Planimetria impianto di climatizzazione P2	1:50	REV_A	REV_A
PE.VI.IM.SP.05 a	Planimetria impianto idricosanitario P-1	1:50	REV_A	REV_B
PE.VI.IM.SP.05 b	Planimetria impianto idricosanitario P-1	1:50	REV_A	REV_B
PE.VI.IM.SP.06 a	Planimetria impianto idricosanitario PT	1:50	REV_A	REV_A
PE.VI.IM.SP.06 b	Planimetria impianto idricosanitario PT	1:50	REV_A	REV_A
PE.VI.IM.SP.06 c	Planimetria impianto idricosanitario PT	1:50	REV_A	REV_A
PE.VI.IM.SP.07 a	Planimetria impianto idricosanitario P1	1:50	REV_A	REV_A
PE.VI.IM.SP.07 b	Planimetria impianto idricosanitario P1	1:50	REV_A	REV_A
PE.VI.IM.SP.07 c	Planimetria impianto idricosanitario P1	1:50	REV_A	REV_A
PE.VI.IM.SP.08 a	Planimetria impianto idricosanitario P2	1:50	REV_A	REV_A
PE.VI.IM.SP.08 b	Planimetria impianto idricosanitario P2	1:50	REV_A	REV_A
PE.VI.IM.SP.09 a	Planimetria impianto di scarico P-1	1:50	REV_A	REV_A
PE.VI.IM.SP.09 b	Planimetria impianto di scarico P-1	1:50	REV_A	REV_A

PE.VI.IM.SP.10 a	Planimetria impianto di scarico PT	1:50	REV_A	REV_A
PE.VI.IM.SP.10 b	Planimetria impianto di scarico PT	1:50	REV_A	REV_A
PE.VI.IM.SP.10 c	Planimetria impianto di scarico PT	1:50	REV_A	REV_A
PE.VI.IM.SP.11 a	Planimetria impianto di scarico P1	1:50	REV_A	REV_A
PE.VI.IM.SP.11 b	Planimetria impianto di scarico P1	1:50	REV_A	REV_A
PE.VI.IM.SP.11 c	Planimetria impianto di scarico P1	1:50	REV_A	REV_A
PE.VI.IM.SP.12 a	Planimetria impianto di scarico P2	1:50	REV_A	REV_A
PE.VI.IM.SP.12 b	Planimetria impianto di scarico P2	1:50	REV_A	REV_A
PE.VI.IM.SP.13 a	Planimetria impianto ricambio ed estrazione aria P -1	1:50	REV_A	REV_B
PE.VI.IM.SP.13 b	Planimetria impianto ricambio ed estrazione aria P -1	1:50	REV_A	REV_B
PE.VI.IM.SP.14 a	Planimetria impianto ricambio ed estrazione aria PT	1:50	REV_A	REV_A
PE.VI.IM.SP.14 b	Planimetria impianto ricambio ed estrazione aria PT	1:50	REV_A	REV_A
PE.VI.IM.SP.15 a	Planimetria impianto ricambio ed estrazione aria P1	1:50	REV_A	REV_A
PE.VI.IM.SP.15 b	Planimetria impianto ricambio ed estrazione aria P1	1:50	REV_A	REV_A
PE.VI.IM.SP.16 a	Planimetria impianto ricambio ed estrazione aria P2	1:50	REV_A	REV_A
PE.VI.IM.SP.16 b	Planimetria impianto ricambio ed estrazione aria P2	1:50	REV_A	REV_A
PE.VI.IM.SP.17 a	Planimetria impianto idrico antincendio PT	1:50	REV_A	REV_A
PE.VI.IM.SP.17 b	Planimetria impianto idrico antincendio PT	1:50	REV_A	REV_A
PE.VI.IM.SP.18	Schema impianto sala ristorante/cantina		REV_A	REV_A
PE.VI.IM.SP.19	Schema impianto UTA Sala conferenza		REV_A	REV_A
PE.VI.IM.SP.20	Schema impianto di climatizzazione ed idricosanitario		REV_A	REV_A
PE.VI.IM.SP.21	Schema impianto idrico antincendio		REV_A	REV_A
PE.VI.IM.SP.22	Abaco cavedi e sezioni		REV_A	REV_A

IE	**IMPIANTI ELETTRICI E SPECIALI**			
	DOCUMENTI			
PE.VI.IE.01	Relazione tecnica impianti elettrici e speciali - PE.VIlla	-	REV_A	REV_B
PE.VI.IE.02	Relazione tecnica scariche - PE.VIlla	-	REV_A	REV_B
	ELABORATI			
PE.VI.IE.SP.01	Planimetria generale e cabina	1:50	REV_A	REV_B
PE.VI.IE.SP.02a	Planimetria livello -1 ill. e FM	1:50	REV_A	REV_B
PE.VI.IE.SP.02b	Planimetria livello -1 ill. e FM	1:50	REV_A	REV_B
PE.VI.IE.SP.03a	Planimetria livello 0 ill. e FM	1:50	REV_A	REV_B
PE.VI.IE.SP.03b	Planimetria livello 0 ill. e FM	1:50	REV_A	REV_B
PE.VI.IE.SP.03c	Planimetria livello 0 ill. e FM	1:50	REV_A	REV_B
PE.VI.IE.SP.03d	Planimetria livello 0 ill. e FM	1:50	REV_A	REV_B
PE.VI.IE.SP.04a	Planimetria livello 1 ill. e FM	1:50	REV_A	REV_B
PE.VI.IE.SP.04b	Planimetria livello 1 ill. e FM	1:50	REV_A	REV_B
PE.VI.IE.SP.04c	Planimetria livello 1 ill. e FM	1:50	REV_A	REV_B
PE.VI.IE.SP.04d	Planimetria livello 1 ill. e FM	1:50	REV_A	REV_B
PE.VI.IE.SP.05a	Planimetria livello 2 ill. e FM	1:50	REV_A	REV_B
PE.VI.IE.SP.05b	Planimetria livello 2 ill. e FM	1:50	REV_A	REV_B
PE.VI.IE.SP.06a	Planimetria livello -1 speciali	1:50	REV_A	REV_B
PE.VI.IE.SP.06b	Planimetria livello -1 speciali	1:50	REV_A	REV_B
PE.VI.IE.SP.07a	Planimetria livello 0 speciali	1:50	REV_A	REV_B
PE.VI.IE.SP.07b	Planimetria livello 0 speciali	1:50	REV_A	REV_B
PE.VI.IE.SP.07c	Planimetria livello 0 speciali	1:50	REV_A	REV_B
PE.VI.IE.SP.07d	Planimetria livello 0 speciali	1:50	REV_A	REV_B
PE.VI.IE.SP.08a	Planimetria livello 1 speciali	1:50	REV_A	REV_B
PE.VI.IE.SP.08b	Planimetria livello 1 speciali	1:50	REV_A	REV_B
PE.VI.IE.SP.08c	Planimetria livello 1 speciali	1:50	REV_A	REV_B
PE.VI.IE.SP.09a	Planimetria livello 2 speciali	1:50	REV_A	REV_B
PE.VI.IE.SP.09b	Planimetria livello 2 speciali	1:50	REV_A	REV_B
PE.VI.IE.SP.10	Quadri elettrici	-	REV_A	REV_B
VVF	**PREVENZIONE INCENDI**			
	DOCUMENTI			
PE.VI.VVF.01	Relazione tecnica	-	REV_A	REV_A
	ELABORATI			
PE.VI.VVF.SP.01	Planimetria generale ed immagine da satellite	1:500	REV_A	REV_A
PE.VI.VVF.SP.02	Planimetria limonaia, sala conferenze e altri locali livello 0	1:100	REV_A	REV_A
PE.VI.VVF.SP.03	Sezioni 1-1 / 2-2 / 3-3	1:100	REV_A	REV_A
PE.VI.VVF.SP.04	Prospetti Nord / Est	1:100	REV_A	REV_A
PE.VI.VVF.SP.05	Planimetria livello -1	1:100	REV_A	REV_A
PE.VI.VVF.SP.06	Planimetria scuola < 100 persone livello 1	1:100	REV_A	REV_A
PE.VI.VVF.SP.07	Planimetria foresteria < 25 posti letto livello 2	1:100	REV_A	REV_A

PROGETTO DI RIGENERAZIONE TERRITORIALE DELLA TENUTA DI MONDEGGI

4° stralcio – Villa di Mondeggi, giardino e Parco, Cappella, Casa del giardiniere
PROGETTO ESECUTIVO – Parco
ELENCO ELABORATI

		data:		
cod.00	Titolo Tavola	Scala	REV	REV
	4.2 - PARCO			
OV	**OPERE A VERDE**			
	DOCUMENTI			
PE.PA.OV.01	Documentazione fotografica	-	REV_A	REV_A
PE.PA.OV.02	Relazione Opere a Verde	-	REV_A	REV_B
PE.PA.OV.03	Schemi grafici di supporto alla stima	-	REV_A	REV_A
PE.PA.OV.04	Relazione forestale	-	REV_A	REV_B
	ELABORATI			
	STATO ATTUALE			
PE.PA.OV.SA.01	Planimetria generale stato attuale viabilità storica	1:500	REV_A	REV_B
PE.PA.OV.SA.02	Planimetria generale stato attuale	1:500	REV_A	REV_A
PE.PA.OV.SA.03	Planimetria stato attuale ambito parco all'inglese e giardino formale	1:200	REV_A	REV_A
PE.PA.OV.SA.04	Planimetria stato attuale ambito pomario	1:200	REV_A	REV_A
	STATO DI PROGETTO			
PE.PA.OV.SP.01	Planimetria generale stato di progetto viabilità storica e particolari	1:500	REV_A	REV_A
PE.PA.OV.SP.02	Planimetria generale di progetto	1:500	REV_A	REV_B
PE.PA.OV.SP.03	Planimetria di progetto ambito parco all'inglese e giardino formale	1:200	REV_A	REV_B
PE.PA.OV.SP.04	Planimetria di progetto ambito pomario	1:200	REV_A	REV_B
PE.PA.OV.SP.05	Sezioni ambientali Pomario SA, SP e SS	1:200	REV_A	REV_A
PE.PA.OV.SP.06	Part. planimetrici progetto del pomario: ambiti orto accessibile e pollaio	1:100	REV_A	REV_B
PE.PA.OV.SP.07	Planimetria di progetto giardino delle Magnolie e giardino Geometrico	1:100	REV_A	REV_A
PE.PA.OV.SP.08	Fascicolo dei particolari architettonici di progetto	1:10 / 1:20	REV_A	REV_A
	STATO SOVRAPPOSTO			
PE.PA.OV.SS.01	Planimetria stato sovrapposto ambito viabilità storica	1:500	REV_A	REV_A
PE.PA.OV.SS.02	Planimetria generale di progetto stato sovrapposto	1:500	REV_A	REV_B
PE.PA.OV.SS.03	Planimetria stato sovrapposto ambito parco all'inglese e giardino formale	1:200	REV_A	REV_A
PE.PA.OV.SS.04	Planimetria stato sovrapposto ambito pomario	1:200	REV_A	REV_B
AR	**ARCHITETTONICO - EDIFICI**			
	DOCUMENTI			
PE.PA.AR.01	Documentazione fotografica	-	REV_A	REV_A
PE.PA.AR.02	Relazione Opere Edili Parco	-	-	REV_A
	ELABORATI			
	STATO ATTUALE			
PE.PA.AR.SA.01	Granaio - Piante e sezioni	1:100	REV_A	REV_B
PE.PA.AR.SA.02	Granaio - Prospetti	1:100	REV_A	REV_B
PE.PA.AR.SA.03	Tabernacolo	1:100	REV_A	REV_B
PE.PA.AR.SA.04	Pollaio	1:100	REV_A	REV_B
PE.PA.AR.SA.05	Oratorio	1:100	REV_A	REV_B
PE.PA.AR.SA.06	Cisterna	1:100	REV_A	REV_B
	STATO DI PROGETTO			
PE.PA.AR.SP.01	Granaio - Piante	1:50-1:100	REV_A	REV_B
PE.PA.AR.SP.02	Granaio - Prospetti e Sezioni	1:50	REV_A	REV_B
PE.PA.AR.SP.03	Tabernacolo	1:50	REV_A	REV_B

PE.PA.AR.SP.04	Pollaio	1:50-1:100	REV_A	REV_B
PE.PA.AR.SP.05	Oratorio	1:50-1:100	REV_A	REV_B
PE.PA.AR.SP.06	Cisterna	1:50	REV_A	REV_B
PE.PA.AR.SP.07	Granaio - Pavimenti e controsoffitti	1:50	REV_A	REV_B
PE.PA.AR.SP.08	Pollaio e Oratorio - Pavimenti e controsoffitti	1:50-1:100	REV_A	REV_B
PE.PA.AR.SP.09	Linee_Vita		REV_A	REV_A
PE.PA.AR.SP.10	Abaco Pareti		-	REV_A
PE.PA.AR.SP.11	Abaco Controsoffitti		-	REV_A

	STATO SOVRAPPOSTO			
PE.PA.AR.SS.01	Granaio - Piante e sezioni	1:100	REV_A	REV_B
PE.PA.AR.SS.02	Granaio - Prospetti	1:100	REV_A	REV_A
PE.PA.AR.SS.03	Tabernacolo	1:100	REV_A	REV_A
PE.PA.AR.SS.04	Pollaio	1:100	REV_A	REV_A
PE.PA.AR.SS.05	Oratorio	1:100	REV_A	REV_A
PE.PA.AR.SS.06	Cisterna	1:100	REV_A	REV_A
ST	**STRUTTURE**			
	ELABORATI			
PE.PA.ST.SP.01	Interventi strutturali annessi (granaio, pollaio, oratorio)	-	REV_A	REV_B
PE.PA.ST.SP.02	Interventi parco	-	REV_A	REV_A
IM	**IMPIANTI MECCANICI**			
	DOCUMENTI			
PE.PA.IM.01	Relazione tecnica impianti meccanici	-	REV_A	REV_A
PE.PA.IM.02	Relazione tecnica legge 10	-	REV_A	REV_A
	ELABORATI			
PE.PA.IM.SP.01	Planimetria impianti di climatizzazione e idrici Granaio	1:50	REV_A	REV_A
PE.PA.IM.SP.02	Planimetria impianti di scarichi ed estrazione aria Granaio	1:50	REV_A	REV_B
PE.PA.IM.SP.03	Planimetria impianti idrici e scarichi Pollaio	1:50	REV_A	REV_B
PE.PA.IM.SP.04.a	Planimetria impianto irrigazione	1:200	REV_A	REV_B
PE.PA.IM.SP.04.b	Planimetria impianto irrigazione	1:200	REV_A	REV_B
PE.PA.IM.SP.04.c	Planimetria impianto irrigazione	1:200	REV_A	REV_A
IE	**IMPIANTI ELETTRICI E SPECIALI**			
	ELABORATI			
PE.PA.IE.SP.01	Planimetria esterna	1:500	REV_A	REV_B
PE.PA.IE.SP.02	Planimetria Granaio	1:100	REV_A	REV_B
PE.PA.IE.SP.03	Planimetria Oratorio	1:100	REV_A	REV_B
PE.PA.IE.SP.04	Planimetria Pollaio	1:100	REV_A	REV_B
PE.PA.IE.SP.05	Planimetria Tabernacolo	1:100	REV_A	REV_B

ROGETTO DI RIGENERAZIONE TERRITORIALE TENUTA DI MONDEGGI

4° stralcio – Villa di Mondeggi, giardino e Parco, Cappella, Casa del giardiniere
PROGETTO ESECUTIVO – Cappella
ELENCO ELABORATI

		data:		
cod.00	Titolo Tavola	Scala	REV	REV
	4.3 - CAPPELLA			
AR	**ARCHITETTONICO**			
	DOCUMENTI			
PE.CA.AR.01	Documentazione fotografica	-	REV_A	REV_A
PE.CA.AR.02	Relazione opere edili	-	REV_A	REV_B
	ELABORATI			
	STATO ATTUALE			
PE.CA.AR.SA.01	Piante	1:50	REV_A	REV_B
PE.CA.AR.SA.02	Prospetti e Sezioni	1:50	REV_A	REV_B
	STATO DI PROGETTO			
PE.CA.AR.SP.01	Piante	1:50	REV_A	REV_B
PE.CA.AR.SP.02	Prospetti e Sezioni	1:50	REV_A	REV_B
PE.CA.AR.SP.03	Piante L13	1:50	REV_A	REV_B
PE.CA.AR.SP.04	Pianta Linee Vita		REV_A	REV_A
	STATO SOVRAPPOSTO			
PE.CA.AR.SS.01	Piante	1:50	REV_A	REV_A
PE.CA.AR.SS.02	Prospetti e Sezioni	1:50	REV_A	REV_A
ST	**STRUTTURE**			
	ELABORATI			
PE.CA.ST.SP.01	Individuazione planimetrica degli interventi strutturali e dettagli tipologici	-	REV_A	REV_B
IM	**IMPIANTI MECCANICI**			
	ELABORATI			
PE.CA.IM.SP.01	Impianto idricosanitario e di scarico	1:50	REV_A	REV_B
IE	**IMPIANTI ELETTRICI E SPECIALI**			
	DOCUMENTI			
PE.CA.IE.01	Relazione tecnica impianti elettrici e speciali - cappella	-	REV_A	REV_B
PE.CA.IE.02	Relazione tecnica scariche - cappella	-	REV_A	REV_B
	ELABORATI			
PE.CA.IE.SP.01	Planimetria livello 0 e 1 ill. e FM	1:100	REV_A	REV_B

RIGENERAZIONE TERRITORIALE DELLA TENUTA DI MONDEGGI

4° stralcio – Villa di Mondeggi, giardino e Parco, Cappella, Casa del giardiniere
PROGETTO ESECUTIVO – Casa del giardiniere
ELENCO ELABORATI

		data:		
cod.00	Titolo Tavola	Scala	REV	REV

4.4 - CASA DEL GIARDINIERE

AR	**ARCHITETTONICO**			
	DOCUMENTI			
PE.CG.AR.01	Documentazione fotografica	-	REV_A	REV_B
PE.CG.AR.02	Relazione opere edili	-	REV_A	REV_B
	ELABORATI			
	STATO ATTUALE			
PE.CG.AR.SA.01	Piante	1:50	REV_A	REV_B
PE.CG.AR.SA.02a	Sezioni AA' e II'	1:50	REV_A	REV_B
PE.CG.AR.SA.02b	Sezioni BB', CC', DD', EE', FF', GG', HH'	1:50	REV_A	REV_B
PE.CG.AR.SA.03	Prospetti	1:50	REV_A	REV_B
	STATO DI PROGETTO			
PE.CG.AR.SP.01	Piante	1:50	REV_A	REV_B
PE.CG.AR.SP.02a	Sezioni AA' e II'	1:50	REV_A	REV_B
PE.CG.AR.SP.02b	Sezioni BB', CC', DD', EE', FF', GG', HH'	1:50	REV_A	REV_B
PE.CG.AR.SP.03	Prospetti	1:50	REV_A	REV_B
PE.CG.AR.SP.04	Piante delle Pavimentazioni	1:50	REV_A	REV_B
PE.CG.AR.SP.05	Piante dei Controsoffitti	1:50	REV_A	REV_B
PE.CG.AR.SP.06	Piante L13	1:100	REV_A	REV_B
PE.CG.AR.SP.07	Pianta Linee Vita	-	REV_A	REV_B
PE.CG.AR.SP.08	Abaco Pareti	1:20	REV_A	REV_B
PE.CG.AR.SP.09a	Abaco Infissi Esterni	1:20		REV_A
PE.CG.AR.SP.09b	Abaco Infissi Interni	1:20	REV_A	REV_B
PE.CG.AR.SP.10	Abaco Controsoffitti	1:20		REV_A
	STATO SOVRAPPOSTO			
PE.CG.AR.SS.01	Piante	1:50	REV_A	REV_B
PE.CG.AR.SS.02a	Sezioni AA' e II'	1:50	REV_A	REV_B
PE.CG.AR.SS.02b	Sezioni BB', CC', DD', EE', FF', GG', HH'	1:50	REV_A	REV_B
PE.CG.AR.SS.03	Prospetti	1:50	REV_A	REV_B
ST	**STRUTTURE**			
	ELABORATI			
PE.CG.ST.SP.01	Individuazione planimetrica degli interventi strutturali	-	REV_A	REV_B
PE.CG.ST.SP.02	Dettagli esecutivi	-	REV_A	REV_B
IM	**IMPIANTI MECCANICI**			
	DOCUMENTI			
PE.CG.IM.01	Relazione tecnica impianti meccanici	-	REV_A	REV_A
PE.CG.IM.02	Relazione tecnica legge 10	-	REV_A	REV_A
	ELABORATI			
PE.CG.IM.SP.01.a	Planimetria livello 0 e 1 impianti di climatizzazione	1:50	REV_A	REV_A

PE.CG.IM.SP.01.b	Planimetria livello 0 e 1 impianti di climatizzazione	1:50	REV_A	REV_A
PE.CG.IM.SP.02.a	Planimetria livello 0 e 1 impianti idrici sanitari	1:50	REV_A	REV_A
PE.CG.IM.SP.02.b	Planimetria livello 0 e 1 impianti idrici sanitari	1:50	REV_A	REV_A
PE.CG.IM.SP.03.a	Planimetria livello 0 e 1 impianti di scarico	1:50	REV_A	REV_A
PE.CG.IM.SP.03.b	Planimetria livello 0 e 1 impianti di scarico	1:50	REV_A	REV_A
PE.CG.IM.SP.04.a	Planimetria livello 0 e 1 impianti di estrazione aria	1:50	REV_A	REV_A
PE.CG.IM.SP.04.b	Planimetria livello 0 e 1 impianti di estrazione aria	1:50	REV_A	REV_A

IE	**IMPIANTI ELETTRICI E SPECIALI**			
	DOCUMENTI			
PE.CG.IE.01	Relazione tecnica impianti elettrici e speciali - lotto 4	-	REV_A	REV_B
PE.CG.IE.02	Relazione tecnica scariche - lotto 4	-	REV_A	REV_B
	ELABORATI			
PE.CG.IE.SP.01	Planimetria livello 0 e 1 ill. e FM	1:50	REV_A	REV_B
VVF	**PREVENZIONE INCENDI**			
	DOCUMENTI			
PE.CG.VVF.01	Relazione tecnica	-	REV_A	REV_A
	ELABORATI			
PE.CG.VVF.SP.01	Planimetria livelli 0 e 1	1:100	REV_A	REV_A

RIGENERAZIONE TERRITORIALE DELLA TENUTA DI MONDEGGI

4° stralcio – Villa di Mondeggi, giardino e Parco, Cappella, Casa del giardiniere
PROGETTO ESECUTIVO – Restauri
ELENCO ELABORATI

		data:			
cod.00	Titolo Tavola	Scala	REV	REV	NOTE
	4.5 - RESTAURI				
RE	**RESTAURI**				
	ELABORATI				
RE.01	Relazione Progetto di Restauro		REV_A	REV_B	
RE.02	Abaco statue e manufatti		REV_A	REV_A	
RE.03	Villa e Cappella - Campagna saggi stratigrafici		REV_A	REV_A	
RE.04a	Villa - Stato di degrado facciate ed interventi - Prospetti 1 e 2		REV_A	REV_B	
RE.04b	Villa - Stato di degrado facciate ed interventi - Prospetti 3 e 4		REV_A	REV_B	
RE.04c	Villa - Stato di degrado facciate ed interventi - Prospetti Interni		REV_A	REV_B	
RE.05a	Villa - Abaco apparati decorativi interni - Stato di degrado ed interventi P1		REV_A	REV_A	
RE.05b	Villa - Abaco apparati decorativi interni - Stato di degrado ed interventi P2		REV_A	REV_A	
RE.05c	Villa - Abaco infissi di pregio ed interventi		REV_A	REV_B	
RE.06	Cappella - Stato di degrado facciate ed interventi		REV_A	REV_B	
RE.07	Cappella - Abaco apparati decorativi interni - Stato di degrado ed interventi		REV_A	REV_A	
RE.08	Cappella - Abaco infissi di pregio ed interventi		REV_A	REV_A	
RE.09a	Oratorio -Stato di degrado ed interventi su apparati decorativi interni		REV_A	REV_A	
RE.09b	Tabernacolo -Stato di degrado ed interventi su facciate e apparati decorativi interni		REV_A	REV_B	
RE.10	Abaco manufatti in ferro		REV_A	REV_A	

PROGETTO DI RIGENERAZIONE TERRITORIALE DELLA TENUTA DI MONDEGGI

4° stralcio – Villa di Mondeggi, giardino e Parco, Cappella, Casa del giardiniere
PROGETTO ESECUTIVO
ELENCO ELABORATI

cod.00	Titolo Tavola	Scala	REV	REV
4.0 ELABORATI GENERALI				
DG	**DOCUMENTI GENERALI**			
	DOCUMENTI			
PE.EG.DG.00	Elenco elaborati	-	REV_A	REV_B
PE.EG.DG.01	Inquadramento Urbanistico	varie	REV_A	REV_A
PE.EG.DG.02	Relazione sull'iter autorizzativo ed urbanistico	-	-	-
PE.EG.DG.03	Relazione Illustrativa Generale	-	REV_A	REV_B
PE.EG.DG.04	Relazione Storica	-	REV_A	REV_A
PE.EG.DG.05	Relazione Geologica	-	REV_A	REV_A
PE.EG.DG.06	Relazione Sismica	-	REV_A	REV_B
PE.EG.DG.07	Relazione Geotecnica	-	REV_A	REV_A
PE.EG.DG.08	Relazione sulle indagini geognostiche e geofisiche	-	REV_A	REV_B
PE.EG.DG.09	Relazione Opere Strutturali	-	REV_A	REV_B
PE.EG.DG.10	Fascicolo dei calcoli	-	REV_A	REV_B
PE.EG.DG.11	Relazione tecnica trattamento acque reflue	-	REV_A	REV_A
PE.EG.DG.12	Rete trattamento acque reflue	1:500	REV_A	REV_A
PE.EG.DG.13	Rete di raccolta acque meteoriche	1:500	REV_A	REV_A
PE.EG.DG.14	Relazione CAM - Criteri Ambientali Minimi	-	REV_A	REV_B
PE.EG.DG.15	Relazione gestione delle materie	-	REV_A	REV_B
PE.EG.DG.16	Piano degli scavi	-	REV_A	REV_A
PE.EG.DG.17	Capitolato speciale d'appalto - parte amministrativa	-	-	-
PE.EG.DG.18	Capitolato speciale d'appalto - parte tecnica - impianti meccanici	-	REV_A	REV_B
PE.EG.DG.19	Capitolato speciale d'appalto - parte tecnica - strutture	-	REV_A	REV_B
PE.EG.DG.20	Capitolato speciale d'appalto - parte tecnica - edile	-	REV_A	REV_B
PE.EG.DG.21	Capitolato speciale d'appalto - parte tecnica - impianti elettrici e speciali	-	REV_A	REV_B
PE.EG.DG.22	Capitolato speciale d'appalto - parte tecnica - opere a verde	-	REV_A	REV_B
PE.EG.DG.23	Relazione di corrispondenza ai DNSH		REV_A	REV_A
DE	**DOCUMENTAZIONE ECONOMICA**			
	DOCUMENTI			
PE.EG.DE.01	Quadro economico	-	-	REV_A
PE.EG.DE.02	Riepilogo importo dei lavori	-	REV_A	REV_B
PE.EG.DE.03	Incidenza della manodopera	-	REV_A	REV_B
PE.EG.DE.04	Analisi dei prezzi - Opere edili	-	REV_A	REV_B
PE.EG.DE.04a	Offerte ricevute - Opere edili	-	REV_A	REV_A
PE.EG.DE.05	Elenco prezzi - Opere edili	-	REV_A	REV_B
PE.EG.DE.06	CME - Opere edili	-	REV_A	REV_B
PE.EG.DE.07	Analisi dei prezzi - Opere a verde	-	REV_A	REV_B
PE.EG.DE.07a	Offerte ricevute - Opere a verde	-	REV_A	REV_A
PE.EG.DE.08	Elenco prezzi - Opere a verde	-	REV_A	REV_B
PE.EG.DE.09	CME - Opere a verde	-	REV_A	REV_B
PE.EG.DE.10	Analisi dei prezzi - Opere strutturali	-	REV_A	REV_A
PE.EG.DE.11	Elenco prezzi - Opere strutturali	-	REV_A	REV_B
PE.EG.DE.12	CME - Opere strutturali	-	REV_A	REV_B
PE.EG.DE.13	Analisi dei prezzi - Impianti Meccanici	-	REV_A	REV_A
PE.EG.DE.13a	Offerte ricevute - Impianti Meccanici	-	REV_A	REV_A
PE.EG.DE.14	Elenco prezzi - Impianti Meccanici	-	REV_A	REV_A
PE.EG.DE.15	CME - Impianti Meccanici	-	REV_A	REV_A
PE.EG.DE.16	Analisi dei prezzi - Impianti Elettrici	-	REV_A	REV_A

PE.EG.DE.16a	Offerte ricevute - Impianti Elettrici	-	REV_A	REV_A
PE.EG.DE.17	Elenco prezzi - Impianti Elettrici	-	REV_A	REV_A
PE.EG.DE.17a	Offerte ricevute - Impianti Elettrici	-	-	REV_A
PE.EG.DE.18	CME - Impianti Elettrici	-	REV_A	REV_A
PE.EG.DE.19	Analisi dei prezzi - Restauro	-	REV_A	REV_A
PE.EG.DE.19a	Offerte ricevute - Restauro	-	-	REV_A
PE.EG.DE.20	Elenco prezzi - Restauro	-	REV_A	REV_B
PE.EG.DE.21	CME - Restauro	-	REV_A	REV_B

HS	**PIANO DI SICUREZZA E COORDINAMENTO**			
	DOCUMENTI			
PE.EG.HS.01	Piano di sicurezza e coordinamento (PSC)	-	REV_A	REV_B
PE.EG.HS.01a	Costi della Sicurezza	-		REV_A
PE.EG.HS.02	Cronoprogramma dei lavori	-	REV_A	REV_A
PE.EG.HS.03	Fascicolo tecnico dell'opera	-	REV_A	REV_B
	ELABORATI			
PE.EG.HS.04	Planimetria layout di cantiere	-	REV_A	REV_B
PM	**PIANO DI MANUTENZIONE**			
	DOCUMENTI			
PE.EG.PM.01	Manuale d'uso e manutenzione (opere edili)	-	REV_A	REV_A
PE.EG.PM.02	Manuale d'uso e manutenzione (opere a verde)	-	REV_A	REV_A
PE.EG.PM.03	Manuale d'uso e manutenzione (strutture)	-	REV_A	REV_A
PE.EG.PM.04	Manuale d'uso e manutenzione (impianti meccanici)	-	REV_A	REV_A
PE.EG.PM.05	Manuale d'uso e manutenzione (impianti elettrici)	-	REV_A	REV_B

PROGETTO DI RIGENERAZIONE TERRITORIALE DELLA TENUTA DI MONDEGGI

4° stralcio – Villa di Mondeggi, giardino e Parco, Cappella, Casa del giardiniere
PROGETTO ESECUTIVO – VILLA
ELENCO ELABORATI

		data:		
cod.00	Titolo Tavola	Scala	REV	REV
	4.1 - VILLA			
AR	**ARCHITETTONICO**			
	DOCUMENTI			
PE.VI.AR.01	Relazione opere edili Villa	-	REV_A	REV_B
PE.VI.AR.02	Documentazione fotografica	-	REV_A	REV_B
PE.VI.AR.03	Rel. Tecnica Illustr. - Linee Vita	-	REV_A	REV_A
	ELABORATI			
	STATO ATTUALE			
PE.VI.AR.SA.01	Planimetria generale	1:500	REV_A	REV_B
PE.VI.AR.SA.02	Pianta livello -1	1:50	REV_A	REV_A
PE.VI.AR.SA.03a	Pianta livello 0_parte a	1:50	REV_A	REV_B
PE.VI.AR.SA.03b	Pianta livello 0_parte b	1:50	REV_A	REV_B
PE.VI.AR.SA.03c	Pianta livello 0_parte c	1:50	REV_A	REV_B
PE.VI.AR.SA.04	Pianta livello 0-1	1:50	REV_A	REV_B
PE.VI.AR.SA.05a	Pianta livello 1_parte a	1:50	REV_A	REV_B
PE.VI.AR.SA.05b	Pianta livello 1_parte b	1:50	REV_A	REV_B
PE.VI.AR.SA.06a	Pianta livello 2_parte a	1:50	REV_A	REV_B
PE.VI.AR.SA.06b	Pianta livello 2_parte b	1:50	REV_A	REV_B
PE.VI.AR.SA.07a	Pianta livello coperture_parte a	1:50	REV_A	REV_B
PE.VI.AR.SA.07b	Pianta livello coperture_parte b	1:50	REV_A	REV_B
PE.VI.AR.SA.08a	Sezioni 1-1 e 2-2	100	REV_A	REV_B
PE.VI.AR.SA.08b	Sezioni 3-3 e 4-4	100	REV_A	REV_B
PE.VI.AR.SA.08c	Sezioni 5-5 e 6-6	100	REV_A	REV_B
PE.VI.AR.SA.09a	Prospetti 1, 2 e 5	100	REV_A	REV_B
PE.VI.AR.SA.09b	Prospetti 3, 4 e 6	100	REV_A	REV_B
	STATO DI PROGETTO			
PE.VI.AR.SP.01	Planimetria generale	1:500	REV_A	REV_A
PE.VI.AR.SP.02a	Pianta livello -1_parte a	1:50	REV_A	REV_B
PE.VI.AR.SP.02b	Pianta livello -1_parte b	1:50	REV_A	REV_B
PE.VI.AR.SP.03a	Pianta livello 0_parte a	1:50	REV_A	REV_B
PE.VI.AR.SP.03b	Pianta livello 0_parte b	1:50	REV_A	REV_B
PE.VI.AR.SP.03c	Pianta livello 0_parte c	1:50	REV_A	REV_B
PE.VI.AR.SP.04	Pianta livello 0-1	1:50	REV_A	REV_B
PE.VI.AR.SP.05a	Pianta livello 1_parte a	1:50	REV_A	REV_B
PE.VI.AR.SP.05b	Pianta livello 1_parte b	1:50	REV_A	REV_B
PE.VI.AR.SP.06a	Pianta livello 2_parte a	1:50	REV_A	REV_B
PE.VI.AR.SP.06b	Pianta livello 2_parte b	1:50	REV_A	REV_B
PE.VI.AR.SP.07a	Pianta Coperture	1:100	REV_A	REV_B
PE.VI.AR.SP.07b	Pianta Coperture - Linee Vita	1:100	REV_A	REV_A
PE.VI.AR.SP.08a1	Sezione 1a	1:50	REV_A	REV_B
PE.VI.AR.SP.08a2	Sezione 1b	1:50	REV_A	REV_B
PE.VI.AR.SP.08a3	Sezione 2	1:50	REV_A	REV_B
PE.VI.AR.SP.08b1	Sezioni 3a	1:50	REV_A	REV_B
PE.VI.AR.SP.08b2	Sezioni 3b	1:50	REV_A	REV_B
PE.VI.AR.SP.08b3	Sezioni 4a	1:50	REV_A	REV_B
PE.VI.AR.SP.08b4	Sezioni 4b	1:50	REV_A	REV_B
PE.VI.AR.SP.08c	Sezione 5	1:50	-	REV_A
PE.VI.AR.SP.08d	Sezione 6	1:50	-	REV_A
PE.VI.AR.SP.09a	Prospetti 1, 2 e 5	100	REV_A	REV_B

PE.VI.AR.SP.09b	Prospetti 3, 4 e 6	100	REV_A	REV_B
	ABACI			
PE.VI.AR.SP.10a	Abaco degli Infissi Esterni (restauro e nuovo)	1:20	REV_A	REV_B
PE.VI.AR.SP.10b	Abaco degli Infissi Interni (restauro e nuovo)	1:20	REV_A	REV_B
PE.VI.AR.SP.11	Abaco Pareti	1:20	REV_A	REV_B
PE.VI.AR.SP.12	Abaco Solai	1:20	REV_A	REV_A
PE.VI.AR.SP.13	Abaco Controsoffitti	1:20	REV_A	REV_A
PE.VI.AR.SP.14b	Livello 0 _ Pianta delle Pavimentazioni	1:100	REV_A	REV_B
PE.VI.AR.SP.14c	Livello 0-1 _ Pianta delle Pavimentazioni	1:100	REV_A	REV_B
PE.VI.AR.SP.14d	Livello 1 _ Pianta delle Pavimentazioni	1:100	REV_A	REV_A
PE.VI.AR.SP.14e	Livello 2 _ Pianta delle Pavimentazioni	1:100	REV_A	REV_B
PE.VI.AR.SP.15a	Livello -1 _ Pianta dei Controsoffitti	1:100	REV_A	REV_B
PE.VI.AR.SP.15b	Livello 0 _ Pianta dei Controsoffitti	1:100	REV_A	REV_B
PE.VI.AR.SP.15c	Livello 0-1 _ Pianta dei Controsoffitti	1:100	REV_A	ELIMINATO
PE.VI.AR.SP.15d	Livello 1 _ Pianta dei Controsoffitti	1:100	REV_A	REV_B
PE.VI.AR.SP.15e	Livello 2 _ Pianta dei Controsoffitti	1:100	REV_A	REV_B

	STATO SOVRAPPOSTO			
PE.VI.AR.SS.01	Pianta livello -1	1:100	REV_A	REV_A
PE.VI.AR.SS.02	Pianta livello 0	1:100	REV_A	REV_A
PE.VI.AR.SS.03	Pianta livello 0-1	1:100	REV_A	REV_A
PE.VI.AR.SS.04	Pianta livello 1	1:100	REV_A	REV_A
PE.VI.AR.SS.05	Pianta livello 2	1:100	REV_A	REV_A
PE.VI.AR.SS.06	Pianta coperture	1:100	REV_A	REV_A
PE.VI.AR.SS.07a	Sezioni 1-1 e 2-2	1:100	REV_A	REV_A
PE.VI.AR.SS.07b	Sezioni 3-3 e 4-4	1:100	REV_A	REV_A
PE.VI.AR.SS.07c	Sezioni 5-5 e 6-6	1:100	REV_A	REV_A
PE.VI.AR.SS.08a	Prospetti 1, 2 e 5	1:100	REV_A	REV_A
PE.VI.AR.SS.08b	Prospetti 3, 4 e 6	1:100	REV_A	REV_A
ABB	**ABBATTIMENTO BARRIERE ARCHITETTONICHE**			
	ELABORATI			
PE.VI.ABB.SP.01	Planimetria	1:100	REV_A	REV_B
PE.VI.ABB.SP.02	Pianta livello -1	1:100	REV_A	REV_B
PE.VI.ABB.SP.03	Pianta livello 0	1:100	REV_A	REV_B
PE.VI.ABB.SP.04	Pianta livello 1	1:100	REV_A	REV_B
PE.VI.ABB.SP.05	Pianta livello 2	1:100	REV_A	REV_B
ST	**STRUTTURE**			
	ELABORATI			
PE.VI.ST.SP.01	Pianta livelli -1 - Interventi strutturali	1:100	REV_A	REV_A
PE.VI.ST.SP.02	Pianta livelli 0-0M - Interventi strutturali	1:100	REV_A	REV_B
PE.VI.ST.SP.03	Pianta livelli 1 - Interventi strutturali	1:100	REV_A	REV_A
PE.VI.ST.SP.04	Pianta livelli 2 - Interventi strutturali	1:100	REV_A	REV_A
PE.VI.ST.SP.05	Pianta livello coperture - Interventi strutturali	1:100	REV_A	REV_B
PE.VI.ST.SP.06	Dettagli esecutivi interventi strutturali	-	REV_A	REV_B
PE.VI.ST.SP.07	Sezione scannafosso e dettagli	-	REV_A	REV_B
PE.VI.ST.SP.08	Auditorium - carpenteria di fondazione	1:50	REV_A	REV_B
PE.VI.ST.SP.09	Auditorium - carpenteria soletta di copertura	1:50	REV_A	REV_B
PE.VI.ST.SP.10	Auditorium - Dettaglio armature pareti	1:25	REV_A	REV_B
IM	**IMPIANTI MECCANICI**			
	DOCUMENTI			
PE.VI.IM.01	Relazione tecnica impianti meccanici	-	REV_A	REV_A
PE.VI.IM.02	Relazione tecnica legge 10	-	REV_A	REV_A
PE.VI.IM.03	Diagnosi energetica	-	REV_A	REV_A
	ELABORATI			
PE.VI.IM.SP.01a	Planimetria impianto di climatizzazione P-1	1:50	REV_A	REV_A
PE.VI.IM.SP.01b	Planimetria impianto di climatizzazione P-1	1:50	REV_A	REV_A
PE.VI.IM.SP.02 a	Planimetria impianto di climatizzazione PT	1:50	REV_A	REV_A
PE.VI.IM.SP.02 b	Planimetria impianto di climatizzazione PT	1:50	REV_A	REV_A
PE.VI.IM.SP.02 c	Planimetria impianto di climatizzazione PT	1:50	REV_A	REV_A
PE.VI.IM.SP.03 a	Planimetria impianto di climatizzazione P1	1:50	REV_A	REV_A
PE.VI.IM.SP.03 b	Planimetria impianto di climatizzazione P1	1:50	REV_A	REV_A
PE.VI.IM.SP.03 c	Planimetria impianto di climatizzazione P1	1:50	REV_A	REV_A
PE.VI.IM.SP.04 a	Planimetria impianto di climatizzazione P2	1:50	REV_A	REV_A
PE.VI.IM.SP.04 b	Planimetria impianto di climatizzazione P2	1:50	REV_A	REV_A
PE.VI.IM.SP.05 a	Planimetria impianto idricosanitario P-1	1:50	REV_A	REV_B
PE.VI.IM.SP.05 b	Planimetria impianto idricosanitario P-1	1:50	REV_A	REV_B
PE.VI.IM.SP.06 a	Planimetria impianto idricosanitario PT	1:50	REV_A	REV_A
PE.VI.IM.SP.06 b	Planimetria impianto idricosanitario PT	1:50	REV_A	REV_A
PE.VI.IM.SP.06 c	Planimetria impianto idricosanitario PT	1:50	REV_A	REV_A
PE.VI.IM.SP.07 a	Planimetria impianto idricosanitario P1	1:50	REV_A	REV_A
PE.VI.IM.SP.07 b	Planimetria impianto idricosanitario P1	1:50	REV_A	REV_A
PE.VI.IM.SP.07 c	Planimetria impianto idricosanitario P1	1:50	REV_A	REV_A
PE.VI.IM.SP.08 a	Planimetria impianto idricosanitario P2	1:50	REV_A	REV_A
PE.VI.IM.SP.08 b	Planimetria impianto idricosanitario P2	1:50	REV_A	REV_A
PE.VI.IM.SP.09 a	Planimetria impianto di scarico P-1	1:50	REV_A	REV_A
PE.VI.IM.SP.09 b	Planimetria impianto di scarico P-1	1:50	REV_A	REV_A

PE.VI.IM.SP.10 a	Planimetria impianto di scarico PT	1:50	REV_A	REV_A
PE.VI.IM.SP.10 b	Planimetria impianto di scarico PT	1:50	REV_A	REV_A
PE.VI.IM.SP.10 c	Planimetria impianto di scarico PT	1:50	REV_A	REV_A
PE.VI.IM.SP.11 a	Planimetria impianto di scarico P1	1:50	REV_A	REV_A
PE.VI.IM.SP.11 b	Planimetria impianto di scarico P1	1:50	REV_A	REV_A
PE.VI.IM.SP.11 c	Planimetria impianto di scarico P1	1:50	REV_A	REV_A
PE.VI.IM.SP.12 a	Planimetria impianto di scarico P2	1:50	REV_A	REV_A
PE.VI.IM.SP.12 b	Planimetria impianto di scarico P2	1:50	REV_A	REV_A
PE.VI.IM.SP.13 a	Planimetria impianto ricambio ed estrazione aria P -1	1:50	REV_A	REV_B
PE.VI.IM.SP.13 b	Planimetria impianto ricambio ed estrazione aria P -1	1:50	REV_A	REV_B
PE.VI.IM.SP.14 a	Planimetria impianto ricambio ed estrazione aria PT	1:50	REV_A	REV_A
PE.VI.IM.SP.14 b	Planimetria impianto ricambio ed estrazione aria PT	1:50	REV_A	REV_A
PE.VI.IM.SP.15 a	Planimetria impianto ricambio ed estrazione aria P1	1:50	REV_A	REV_A
PE.VI.IM.SP.15 b	Planimetria impianto ricambio ed estrazione aria P1	1:50	REV_A	REV_A
PE.VI.IM.SP.16 a	Planimetria impianto ricambio ed estrazione aria P2	1:50	REV_A	REV_A
PE.VI.IM.SP.16 b	Planimetria impianto ricambio ed estrazione aria P2	1:50	REV_A	REV_A
PE.VI.IM.SP.17 a	Planimetria impianto idrico antincendio PT	1:50	REV_A	REV_A
PE.VI.IM.SP.17 b	Planimetria impianto idrico antincendio PT	1:50	REV_A	REV_A
PE.VI.IM.SP.18	Schema impianto sala ristorante/cantina		REV_A	REV_A
PE.VI.IM.SP.19	Schema impianto UTA Sala conferenza		REV_A	REV_A
PE.VI.IM.SP.20	Schema impianto di climatizzazione ed idricosanitario		REV_A	REV_A
PE.VI.IM.SP.21	Schema impianto idrico antincendio		REV_A	REV_A
PE.VI.IM.SP.22	Abaco cavedi e sezioni		REV_A	REV_A

IE	**IMPIANTI ELETTRICI E SPECIALI**			
	DOCUMENTI			
PE.VI.IE.01	Relazione tecnica impianti elettrici e speciali - PE.VIlla	-	REV_A	REV_B
PE.VI.IE.02	Relazione tecnica scariche - PE.VIlla	-	REV_A	REV_B
	ELABORATI			
PE.VI.IE.SP.01	Planimetria generale e cabina	1:50	REV_A	REV_B
PE.VI.IE.SP.02a	Planimetria livello -1 ill. e FM	1:50	REV_A	REV_B
PE.VI.IE.SP.02b	Planimetria livello -1 ill. e FM	1:50	REV_A	REV_B
PE.VI.IE.SP.03a	Planimetria livello 0 ill. e FM	1:50	REV_A	REV_B
PE.VI.IE.SP.03b	Planimetria livello 0 ill. e FM	1:50	REV_A	REV_B
PE.VI.IE.SP.03c	Planimetria livello 0 ill. e FM	1:50	REV_A	REV_B
PE.VI.IE.SP.03d	Planimetria livello 0 ill. e FM	1:50	REV_A	REV_B
PE.VI.IE.SP.04a	Planimetria livello 1 ill. e FM	1:50	REV_A	REV_B
PE.VI.IE.SP.04b	Planimetria livello 1 ill. e FM	1:50	REV_A	REV_B
PE.VI.IE.SP.04c	Planimetria livello 1 ill. e FM	1:50	REV_A	REV_B
PE.VI.IE.SP.04d	Planimetria livello 1 ill. e FM	1:50	REV_A	REV_B
PE.VI.IE.SP.05a	Planimetria livello 2 ill. e FM	1:50	REV_A	REV_B
PE.VI.IE.SP.05b	Planimetria livello 2 ill. e FM	1:50	REV_A	REV_B
PE.VI.IE.SP.06a	Planimetria livello -1 speciali	1:50	REV_A	REV_B
PE.VI.IE.SP.06b	Planimetria livello -1 speciali	1:50	REV_A	REV_B
PE.VI.IE.SP.07a	Planimetria livello 0 speciali	1:50	REV_A	REV_B
PE.VI.IE.SP.07b	Planimetria livello 0 speciali	1:50	REV_A	REV_B
PE.VI.IE.SP.07c	Planimetria livello 0 speciali	1:50	REV_A	REV_B
PE.VI.IE.SP.07d	Planimetria livello 0 speciali	1:50	REV_A	REV_B
PE.VI.IE.SP.08a	Planimetria livello 1 speciali	1:50	REV_A	REV_B
PE.VI.IE.SP.08b	Planimetria livello 1 speciali	1:50	REV_A	REV_B
PE.VI.IE.SP.08c	Planimetria livello 1 speciali	1:50	REV_A	REV_B
PE.VI.IE.SP.09a	Planimetria livello 2 speciali	1:50	REV_A	REV_B
PE.VI.IE.SP.09b	Planimetria livello 2 speciali	1:50	REV_A	REV_B
PE.VI.IE.SP.10	Quadri elettrici	-	REV_A	REV_B
VVF	**PREVENZIONE INCENDI**			
	DOCUMENTI			
PE.VI.VVF.01	Relazione tecnica	-	REV_A	REV_A
	ELABORATI			
PE.VI.VVF.SP.01	Planimetria generale ed immagine da satellite	1:500	REV_A	REV_A
PE.VI.VVF.SP.02	Planimetria limonaia, sala conferenze e altri locali livello 0	1:100	REV_A	REV_A
PE.VI.VVF.SP.03	Sezioni 1-1 / 2-2 / 3-3	1:100	REV_A	REV_A
PE.VI.VVF.SP.04	Prospetti Nord / Est	1:100	REV_A	REV_A
PE.VI.VVF.SP.05	Planimetria livello -1	1:100	REV_A	REV_A
PE.VI.VVF.SP.06	Planimetria scuola < 100 persone livello 1	1:100	REV_A	REV_A
PE.VI.VVF.SP.07	Planimetria foresteria < 25 posti letto livello 2	1:100	REV_A	REV_A

PROGETTO DI RIGENERAZIONE TERRITORIALE DELLA TENUTA DI MONDEGGI

4° stralcio – Villa di Mondeggi, giardino e Parco, Cappella, Casa del giardiniere
PROGETTO ESECUTIVO – Parco
ELENCO ELABORATI

		data:		
cod.00	Titolo Tavola	Scala	REV	REV
	4.2 - PARCO			
OV	**OPERE A VERDE**			
	DOCUMENTI			
PE.PA.OV.01	Documentazione fotografica	-	REV_A	REV_A
PE.PA.OV.02	Relazione Opere a Verde	-	REV_A	REV_B
PE.PA.OV.03	Schemi grafici di supporto alla stima	-	REV_A	REV_A
PE.PA.OV.04	Relazione forestale	-	REV_A	REV_B
	ELABORATI			
	STATO ATTUALE			
PE.PA.OV.SA.01	Planimetria generale stato attuale viabilità storica	1:500	REV_A	REV_B
PE.PA.OV.SA.02	Planimetria generale stato attuale	1:500	REV_A	REV_A
PE.PA.OV.SA.03	Planimetria stato attuale ambito parco all'inglese e giardino formale	1:200	REV_A	REV_A
PE.PA.OV.SA.04	Planimetria stato attuale ambito pomario	1:200	REV_A	REV_A
	STATO DI PROGETTO			
PE.PA.OV.SP.01	Planimetria generale stato di progetto viabilità storica e particolari	1:500	REV_A	REV_A
PE.PA.OV.SP.02	Planimetria generale di progetto	1:500	REV_A	REV_B
PE.PA.OV.SP.03	Planimetria di progetto ambito parco all'inglese e giardino formale	1:200	REV_A	REV_B
PE.PA.OV.SP.04	Planimetria di progetto ambito pomario	1:200	REV_A	REV_B
PE.PA.OV.SP.05	Sezioni ambientali Pomario SA, SP e SS	1:200	REV_A	REV_A
PE.PA.OV.SP.06	Part. planimetrici progetto del pomario: ambiti orto accessibile e pollaio	1:100	REV_A	REV_B
PE.PA.OV.SP.07	Planimetria di progetto giardino delle Magnolie e giardino Geometrico	1:100	REV_A	REV_A
PE.PA.OV.SP.08	Fascicolo dei particolari architettonici di progetto	1:10 / 1:20	REV_A	REV_A
	STATO SOVRAPPOSTO			
PE.PA.OV.SS.01	Planimetria stato sovrapposto ambito viabilità storica	1:500	REV_A	REV_A
PE.PA.OV.SS.02	Planimetria generale di progetto stato sovrapposto	1:500	REV_A	REV_B
PE.PA.OV.SS.03	Planimetria stato sovrapposto ambito parco all'inglese e giardino formale	1:200	REV_A	REV_A
PE.PA.OV.SS.04	Planimetria stato sovrapposto ambito pomario	1:200	REV_A	REV_B
AR	**ARCHITETTONICO - EDIFICI**			
	DOCUMENTI			
PE.PA.AR.01	Documentazione fotografica	-	REV_A	REV_A
PE.PA.AR.02	Relazione Opere Edili Parco	-	-	REV_A
	ELABORATI			
	STATO ATTUALE			
PE.PA.AR.SA.01	Granaio - Piante e sezioni	1:100	REV_A	REV_B
PE.PA.AR.SA.02	Granaio - Prospetti	1:100	REV_A	REV_B
PE.PA.AR.SA.03	Tabernacolo	1:100	REV_A	REV_B
PE.PA.AR.SA.04	Pollaio	1:100	REV_A	REV_B
PE.PA.AR.SA.05	Oratorio	1:100	REV_A	REV_B
PE.PA.AR.SA.06	Cisterna	1:100	REV_A	REV_B
	STATO DI PROGETTO			
PE.PA.AR.SP.01	Granaio - Piante	1:50-1:100	REV_A	REV_B
PE.PA.AR.SP.02	Granaio - Prospetti e Sezioni	1:50	REV_A	REV_B
PE.PA.AR.SP.03	Tabernacolo	1:50	REV_A	REV_B

PE.PA.AR.SP.04	Pollaio	1:50-1:100	REV_A	REV_B
PE.PA.AR.SP.05	Oratorio	1:50-1:100	REV_A	REV_B
PE.PA.AR.SP.06	Cisterna	1:50	REV_A	REV_B
PE.PA.AR.SP.07	Granaio - Pavimenti e controsoffitti	1:50	REV_A	REV_B
PE.PA.AR.SP.08	Pollaio e Oratorio - Pavimenti e controsoffitti	1:50-1:100	REV_A	REV_B
PE.PA.AR.SP.09	Linee_Vita		REV_A	REV_A
PE.PA.AR.SP.10	Abaco Pareti		-	REV_A
PE.PA.AR.SP.11	Abaco Controsoffitti		-	REV_A

	STATO SOVRAPPOSTO			
PE.PA.AR.SS.01	Granaio - Piante e sezioni	1:100	REV_A	REV_B
PE.PA.AR.SS.02	Granaio - Prospetti	1:100	REV_A	REV_A
PE.PA.AR.SS.03	Tabernacolo	1:100	REV_A	REV_A
PE.PA.AR.SS.04	Pollaio	1:100	REV_A	REV_A
PE.PA.AR.SS.05	Oratorio	1:100	REV_A	REV_A
PE.PA.AR.SS.06	Cisterna	1:100	REV_A	REV_A
ST	**STRUTTURE**			
	ELABORATI			
PE.PA.ST.SP.01	Interventi strutturali annessi (granaio, pollaio, oratorio)	-	REV_A	REV_B
PE.PA.ST.SP.02	Interventi parco	-	REV_A	REV_A
IM	**IMPIANTI MECCANICI**			
	DOCUMENTI			
PE.PA.IM.01	Relazione tecnica impianti meccanici	-	REV_A	REV_A
PE.PA.IM.02	Relazione tecnica legge 10	-	REV_A	REV_A
	ELABORATI			
PE.PA.IM.SP.01	Planimetria impianti di climatizzazione e idrici Granaio	1:50	REV_A	REV_A
PE.PA.IM.SP.02	Planimetria impianti di scarichi ed estrazione aria Granaio	1:50	REV_A	REV_B
PE.PA.IM.SP.03	Planimetria impianti idrici e scarichi Pollaio	1:50	REV_A	REV_B
PE.PA.IM.SP.04.a	Planimetria impianto irrigazione	1:200	REV_A	REV_B
PE.PA.IM.SP.04.b	Planimetria impianto irrigazione	1:200	REV_A	REV_B
PE.PA.IM.SP.04.c	Planimetria impianto irrigazione	1:200	REV_A	REV_A
IE	**IMPIANTI ELETTRICI E SPECIALI**			
	ELABORATI			
PE.PA.IE.SP.01	Planimetria esterna	1:500	REV_A	REV_B
PE.PA.IE.SP.02	Planimetria Granaio	1:100	REV_A	REV_B
PE.PA.IE.SP.03	Planimetria Oratorio	1:100	REV_A	REV_B
PE.PA.IE.SP.04	Planimetria Pollaio	1:100	REV_A	REV_B
PE.PA.IE.SP.05	Planimetria Tabernacolo	1:100	REV_A	REV_B

ROGETTO DI RIGENERAZIONE TERRITORIALE TENUTA DI MONDEGGI

4° stralcio – Villa di Mondeggi, giardino e Parco, Cappella, Casa del giardiniere
PROGETTO ESECUTIVO – Cappella
ELENCO ELABORATI

		data:		
cod.00	Titolo Tavola	Scala	REV	REV
	4.3 - CAPPELLA			
AR	**ARCHITETTONICO**			
	DOCUMENTI			
PE.CA.AR.01	Documentazione fotografica	-	REV_A	REV_A
PE.CA.AR.02	Relazione opere edili	-	REV_A	REV_B
	ELABORATI			
	STATO ATTUALE			
PE.CA.AR.SA.01	Piante	1:50	REV_A	REV_B
PE.CA.AR.SA.02	Prospetti e Sezioni	1:50	REV_A	REV_B
	STATO DI PROGETTO			
PE.CA.AR.SP.01	Piante	1:50	REV_A	REV_B
PE.CA.AR.SP.02	Prospetti e Sezioni	1:50	REV_A	REV_B
PE.CA.AR.SP.03	Piante L13	1:50	REV_A	REV_B
PE.CA.AR.SP.04	Pianta Linee Vita		REV_A	REV_A
	STATO SOVRAPPOSTO			
PE.CA.AR.SS.01	Piante	1:50	REV_A	REV_A
PE.CA.AR.SS.02	Prospetti e Sezioni	1:50	REV_A	REV_A
ST	**STRUTTURE**			
	ELABORATI			
PE.CA.ST.SP.01	Individuazione planimetrica degli interventi strutturali e dettagli tipologici	-	REV_A	REV_B
IM	**IMPIANTI MECCANICI**			
	ELABORATI			
PE.CA.IM.SP.01	Impianto idricosanitario e di scarico	1:50	REV_A	REV_B
IE	**IMPIANTI ELETTRICI E SPECIALI**			
	DOCUMENTI			
PE.CA.IE.01	Relazione tecnica impianti elettrici e speciali - cappella	-	REV_A	REV_B
PE.CA.IE.02	Relazione tecnica scariche - cappella	-	REV_A	REV_B
	ELABORATI			
PE.CA.IE.SP.01	Planimetria livello 0 e 1 ill. e FM	1:100	REV_A	REV_B

RIGENERAZIONE TERRITORIALE DELLA TENUTA DI MONDEGGI

4° stralcio – Villa di Mondeggi, giardino e Parco, Cappella, Casa del giardiniere
PROGETTO ESECUTIVO – Casa del giardiniere
ELENCO ELABORATI

		data:		
cod.00	Titolo Tavola	Scala	REV	REV

4.4 - CASA DEL GIARDINIERE

AR	**ARCHITETTONICO**			
	DOCUMENTI			
PE.CG.AR.01	Documentazione fotografica	-	REV_A	REV_B
PE.CG.AR.02	Relazione opere edili	-	REV_A	REV_B
	ELABORATI			
	STATO ATTUALE			
PE.CG.AR.SA.01	Piante	1:50	REV_A	REV_B
PE.CG.AR.SA.02a	Sezioni AA' e II'	1:50	REV_A	REV_B
PE.CG.AR.SA.02b	Sezioni BB', CC', DD', EE', FF', GG', HH'	1:50	REV_A	REV_B
PE.CG.AR.SA.03	Prospetti	1:50	REV_A	REV_B
	STATO DI PROGETTO			
PE.CG.AR.SP.01	Piante	1:50	REV_A	REV_B
PE.CG.AR.SP.02a	Sezioni AA' e II'	1:50	REV_A	REV_B
PE.CG.AR.SP.02b	Sezioni BB', CC', DD', EE', FF', GG', HH'	1:50	REV_A	REV_B
PE.CG.AR.SP.03	Prospetti	1:50	REV_A	REV_B
PE.CG.AR.SP.04	Piante delle Pavimentazioni	1:50	REV_A	REV_B
PE.CG.AR.SP.05	Piante dei Controsoffitti	1:50	REV_A	REV_B
PE.CG.AR.SP.06	Piante L13	1:100	REV_A	REV_B
PE.CG.AR.SP.07	Pianta Linee Vita	-	REV_A	REV_B
PE.CG.AR.SP.08	Abaco Pareti	1:20	REV_A	REV_B
PE.CG.AR.SP.09a	Abaco Infissi Esterni	1:20		REV_A
PE.CG.AR.SP.09b	Abaco Infissi Interni	1:20	REV_A	REV_B
PE.CG.AR.SP.10	Abaco Controsoffitti	1:20		REV_A
	STATO SOVRAPPOSTO			
PE.CG.AR.SS.01	Piante	1:50	REV_A	REV_B
PE.CG.AR.SS.02a	Sezioni AA' e II'	1:50	REV_A	REV_B
PE.CG.AR.SS.02b	Sezioni BB', CC', DD', EE', FF', GG', HH'	1:50	REV_A	REV_B
PE.CG.AR.SS.03	Prospetti	1:50	REV_A	REV_B
ST	**STRUTTURE**			
	ELABORATI			
PE.CG.ST.SP.01	Individuazione planimetrica degli interventi strutturali	-	REV_A	REV_B
PE.CG.ST.SP.02	Dettagli esecutivi	-	REV_A	REV_B
IM	**IMPIANTI MECCANICI**			
	DOCUMENTI			
PE.CG.IM.01	Relazione tecnica impianti meccanici	-	REV_A	REV_A
PE.CG.IM.02	Relazione tecnica legge 10	-	REV_A	REV_A
	ELABORATI			
PE.CG.IM.SP.01.a	Planimetria livello 0 e 1 impianti di climatizzazione	1:50	REV_A	REV_A

PE.CG.IM.SP.01.b	Planimetria livello 0 e 1 impianti di climatizzazione	1:50	REV_A	REV_A
PE.CG.IM.SP.02.a	Planimetria livello 0 e 1 impianti idrici sanitari	1:50	REV_A	REV_A
PE.CG.IM.SP.02.b	Planimetria livello 0 e 1 impianti idrici sanitari	1:50	REV_A	REV_A
PE.CG.IM.SP.03.a	Planimetria livello 0 e 1 impianti di scarico	1:50	REV_A	REV_A
PE.CG.IM.SP.03.b	Planimetria livello 0 e 1 impianti di scarico	1:50	REV_A	REV_A
PE.CG.IM.SP.04.a	Planimetria livello 0 e 1 impianti di estrazione aria	1:50	REV_A	REV_A
PE.CG.IM.SP.04.b	Planimetria livello 0 e 1 impianti di estrazione aria	1:50	REV_A	REV_A

IE	**IMPIANTI ELETTRICI E SPECIALI**			
	DOCUMENTI			
PE.CG.IE.01	Relazione tecnica impianti elettrici e speciali - lotto 4	-	REV_A	REV_B
PE.CG.IE.02	Relazione tecnica scariche - lotto 4	-	REV_A	REV_B
	ELABORATI			
PE.CG.IE.SP.01	Planimetria livello 0 e 1 ill. e FM	1:50	REV_A	REV_B
VVF	**PREVENZIONE INCENDI**			
	DOCUMENTI			
PE.CG.VVF.01	Relazione tecnica	-	REV_A	REV_A
	ELABORATI			
PE.CG.VVF.SP.01	Planimetria livelli 0 e 1	1:100	REV_A	REV_A

RIGENERAZIONE TERRITORIALE DELLA TENUTA DI MONDEGGI

4° stralcio – Villa di Mondeggi, giardino e Parco, Cappella, Casa del giardiniere
PROGETTO ESECUTIVO – Restauri
ELENCO ELABORATI

		data:			
cod.00	Titolo Tavola	Scala	REV	REV	NOTE
	4.5 - RESTAURI				
RE	**RESTAURI**				
	ELABORATI				
RE.01	Relazione Progetto di Restauro		REV_A	REV_B	
RE.02	Abaco statue e manufatti		REV_A	REV_A	
RE.03	Villa e Cappella - Campagna saggi stratigrafici		REV_A	REV_A	
RE.04a	Villa - Stato di degrado facciate ed interventi - Prospetti 1 e 2		REV_A	REV_B	
RE.04b	Villa - Stato di degrado facciate ed interventi - Prospetti 3 e 4		REV_A	REV_B	
RE.04c	Villa - Stato di degrado facciate ed interventi - Prospetti Interni		REV_A	REV_B	
RE.05a	Villa - Abaco apparati decorativi interni - Stato di degrado ed interventi P1		REV_A	REV_A	
RE.05b	Villa - Abaco apparati decorativi interni - Stato di degrado ed interventi P2		REV_A	REV_A	
RE.05c	Villa - Abaco infissi di pregio ed interventi		REV_A	REV_B	
RE.06	Cappella - Stato di degrado facciate ed interventi		REV_A	REV_B	
RE.07	Cappella - Abaco apparati decorativi interni - Stato di degrado ed interventi		REV_A	REV_A	
RE.08	Cappella - Abaco infissi di pregio ed interventi		REV_A	REV_A	
RE.09a	Oratorio -Stato di degrado ed interventi su apparati decorativi interni		REV_A	REV_A	
RE.09b	Tabernacolo -Stato di degrado ed interventi su facciate e apparati decorativi interni		REV_A	REV_B	
RE.10	Abaco manufatti in ferro		REV_A	REV_A	

PROGETTO DI RIGENERAZIONE TERRITORIALE DELLA TENUTA DI MONDEGGI

4° stralcio – Villa di Mondeggi, giardino e Parco, Cappella, Casa del giardiniere
PROGETTO ESECUTIVO
ELENCO ELABORATI

cod.00	Titolo Tavola	Scala	REV	REV
4.0 ELABORATI GENERALI				
DG	**DOCUMENTI GENERALI**			
	DOCUMENTI			
PE.EG.DG.00	Elenco elaborati	-	REV_A	REV_B
PE.EG.DG.01	Inquadramento Urbanistico	varie	REV_A	REV_A
PE.EG.DG.02	Relazione sull'iter autorizzativo ed urbanistico	-	-	-
PE.EG.DG.03	Relazione Illustrativa Generale	-	REV_A	REV_B
PE.EG.DG.04	Relazione Storica	-	REV_A	REV_A
PE.EG.DG.05	Relazione Geologica	-	REV_A	REV_A
PE.EG.DG.06	Relazione Sismica	-	REV_A	REV_B
PE.EG.DG.07	Relazione Geotecnica	-	REV_A	REV_A
PE.EG.DG.08	Relazione sulle indagini geognostiche e geofisiche	-	REV_A	REV_B
PE.EG.DG.09	Relazione Opere Strutturali	-	REV_A	REV_B
PE.EG.DG.10	Fascicolo dei calcoli	-	REV_A	REV_B
PE.EG.DG.11	Relazione tecnica trattamento acque reflue	-	REV_A	REV_A
PE.EG.DG.12	Rete trattamento acque reflue	1:500	REV_A	REV_A
PE.EG.DG.13	Rete di raccolta acque meteoriche	1:500	REV_A	REV_A
PE.EG.DG.14	Relazione CAM - Criteri Ambientali Minimi	-	REV_A	REV_B
PE.EG.DG.15	Relazione gestione delle materie	-	REV_A	REV_B
PE.EG.DG.16	Piano degli scavi	-	REV_A	REV_A
PE.EG.DG.17	Capitolato speciale d'appalto - parte amministrativa	-	-	-
PE.EG.DG.18	Capitolato speciale d'appalto - parte tecnica - impianti meccanici	-	REV_A	REV_B
PE.EG.DG.19	Capitolato speciale d'appalto - parte tecnica - strutture	-	REV_A	REV_B
PE.EG.DG.20	Capitolato speciale d'appalto - parte tecnica - edile	-	REV_A	REV_B
PE.EG.DG.21	Capitolato speciale d'appalto - parte tecnica - impianti elettrici e speciali	-	REV_A	REV_B
PE.EG.DG.22	Capitolato speciale d'appalto - parte tecnica - opere a verde	-	REV_A	REV_B
PE.EG.DG.23	Relazione di corrispondenza ai DNSH		REV_A	REV_A
DE	**DOCUMENTAZIONE ECONOMICA**			
	DOCUMENTI			
PE.EG.DE.01	Quadro economico	-	-	REV_A
PE.EG.DE.02	Riepilogo importo dei lavori	-	REV_A	REV_B
PE.EG.DE.03	Incidenza della manodopera	-	REV_A	REV_B
PE.EG.DE.04	Analisi dei prezzi - Opere edili	-	REV_A	REV_B
PE.EG.DE.04a	Offerte ricevute - Opere edili	-	REV_A	REV_A
PE.EG.DE.05	Elenco prezzi - Opere edili	-	REV_A	REV_B
PE.EG.DE.06	CME - Opere edili	-	REV_A	REV_B
PE.EG.DE.07	Analisi dei prezzi - Opere a verde	-	REV_A	REV_B
PE.EG.DE.07a	Offerte ricevute - Opere a verde	-	REV_A	REV_A
PE.EG.DE.08	Elenco prezzi - Opere a verde	-	REV_A	REV_B
PE.EG.DE.09	CME - Opere a verde	-	REV_A	REV_B
PE.EG.DE.10	Analisi dei prezzi - Opere strutturali	-	REV_A	REV_A
PE.EG.DE.11	Elenco prezzi - Opere strutturali	-	REV_A	REV_B
PE.EG.DE.12	CME - Opere strutturali	-	REV_A	REV_B
PE.EG.DE.13	Analisi dei prezzi - Impianti Meccanici	-	REV_A	REV_A
PE.EG.DE.13a	Offerte ricevute - Impianti Meccanici	-	REV_A	REV_A
PE.EG.DE.14	Elenco prezzi - Impianti Meccanici	-	REV_A	REV_A
PE.EG.DE.15	CME - Impianti Meccanici	-	REV_A	REV_A
PE.EG.DE.16	Analisi dei prezzi - Impianti Elettrici	-	REV_A	REV_A

PE.EG.DE.16a	Offerte ricevute - Impianti Elettrici	-	REV_A	REV_A
PE.EG.DE.17	Elenco prezzi - Impianti Elettrici	-	REV_A	REV_A
PE.EG.DE.17a	Offerte ricevute - Impianti Elettrici	-	-	REV_A
PE.EG.DE.18	CME - Impianti Elettrici	-	REV_A	REV_A
PE.EG.DE.19	Analisi dei prezzi - Restauro	-	REV_A	REV_A
PE.EG.DE.19a	Offerte ricevute - Restauro	-	-	REV_A
PE.EG.DE.20	Elenco prezzi - Restauro	-	REV_A	REV_B
PE.EG.DE.21	CME - Restauro	-	REV_A	REV_B

HS	**PIANO DI SICUREZZA E COORDINAMENTO**			
	DOCUMENTI			
PE.EG.HS.01	Piano di sicurezza e coordinamento (PSC)	-	REV_A	REV_B
PE.EG.HS.01a	Costi della Sicurezza	-		REV_A
PE.EG.HS.02	Cronoprogramma dei lavori	-	REV_A	REV_A
PE.EG.HS.03	Fascicolo tecnico dell'opera	-	REV_A	REV_B
	ELABORATI			
PE.EG.HS.04	Planimetria layout di cantiere	-	REV_A	REV_B
PM	**PIANO DI MANUTENZIONE**			
	DOCUMENTI			
PE.EG.PM.01	Manuale d'uso e manutenzione (opere edili)	-	REV_A	REV_A
PE.EG.PM.02	Manuale d'uso e manutenzione (opere a verde)	-	REV_A	REV_A
PE.EG.PM.03	Manuale d'uso e manutenzione (strutture)	-	REV_A	REV_A
PE.EG.PM.04	Manuale d'uso e manutenzione (impianti meccanici)	-	REV_A	REV_A
PE.EG.PM.05	Manuale d'uso e manutenzione (impianti elettrici)	-	REV_A	REV_B

PROGETTO DI RIGENERAZIONE TERRITORIALE DELLA TENUTA DI MONDEGGI

4° stralcio – Villa di Mondeggi, giardino e Parco, Cappella, Casa del giardiniere
PROGETTO ESECUTIVO – VILLA
ELENCO ELABORATI

		data:		
cod.00	Titolo Tavola	Scala	REV	REV
	4.1 - VILLA			
AR	**ARCHITETTONICO**			
	DOCUMENTI			
PE.VI.AR.01	Relazione opere edili Villa	-	REV_A	REV_B
PE.VI.AR.02	Documentazione fotografica	-	REV_A	REV_B
PE.VI.AR.03	Rel. Tecnica Illustr. - Linee Vita	-	REV_A	REV_A
	ELABORATI			
	STATO ATTUALE			
PE.VI.AR.SA.01	Planimetria generale	1:500	REV_A	REV_B
PE.VI.AR.SA.02	Pianta livello -1	1:50	REV_A	REV_A
PE.VI.AR.SA.03a	Pianta livello 0_parte a	1:50	REV_A	REV_B
PE.VI.AR.SA.03b	Pianta livello 0_parte b	1:50	REV_A	REV_B
PE.VI.AR.SA.03c	Pianta livello 0_parte c	1:50	REV_A	REV_B
PE.VI.AR.SA.04	Pianta livello 0-1	1:50	REV_A	REV_B
PE.VI.AR.SA.05a	Pianta livello 1_parte a	1:50	REV_A	REV_B
PE.VI.AR.SA.05b	Pianta livello 1_parte b	1:50	REV_A	REV_B
PE.VI.AR.SA.06a	Pianta livello 2_parte a	1:50	REV_A	REV_B
PE.VI.AR.SA.06b	Pianta livello 2_parte b	1:50	REV_A	REV_B
PE.VI.AR.SA.07a	Pianta livello coperture_parte a	1:50	REV_A	REV_B
PE.VI.AR.SA.07b	Pianta livello coperture_parte b	1:50	REV_A	REV_B
PE.VI.AR.SA.08a	Sezioni 1-1 e 2-2	100	REV_A	REV_B
PE.VI.AR.SA.08b	Sezioni 3-3 e 4-4	100	REV_A	REV_B
PE.VI.AR.SA.08c	Sezioni 5-5 e 6-6	100	REV_A	REV_B
PE.VI.AR.SA.09a	Prospetti 1, 2 e 5	100	REV_A	REV_B
PE.VI.AR.SA.09b	Prospetti 3, 4 e 6	100	REV_A	REV_B
	STATO DI PROGETTO			
PE.VI.AR.SP.01	Planimetria generale	1:500	REV_A	REV_A
PE.VI.AR.SP.02a	Pianta livello -1_parte a	1:50	REV_A	REV_B
PE.VI.AR.SP.02b	Pianta livello -1_parte b	1:50	REV_A	REV_B
PE.VI.AR.SP.03a	Pianta livello 0_parte a	1:50	REV_A	REV_B
PE.VI.AR.SP.03b	Pianta livello 0_parte b	1:50	REV_A	REV_B
PE.VI.AR.SP.03c	Pianta livello 0_parte c	1:50	REV_A	REV_B
PE.VI.AR.SP.04	Pianta livello 0-1	1:50	REV_A	REV_B
PE.VI.AR.SP.05a	Pianta livello 1_parte a	1:50	REV_A	REV_B
PE.VI.AR.SP.05b	Pianta livello 1_parte b	1:50	REV_A	REV_B
PE.VI.AR.SP.06a	Pianta livello 2_parte a	1:50	REV_A	REV_B
PE.VI.AR.SP.06b	Pianta livello 2_parte b	1:50	REV_A	REV_B
PE.VI.AR.SP.07a	Pianta Coperture	1:100	REV_A	REV_B
PE.VI.AR.SP.07b	Pianta Coperture - Linee Vita	1:100	REV_A	REV_A
PE.VI.AR.SP.08a1	Sezione 1a	1:50	REV_A	REV_B
PE.VI.AR.SP.08a2	Sezione 1b	1:50	REV_A	REV_B
PE.VI.AR.SP.08a3	Sezione 2	1:50	REV_A	REV_B
PE.VI.AR.SP.08b1	Sezioni 3a	1:50	REV_A	REV_B
PE.VI.AR.SP.08b2	Sezioni 3b	1:50	REV_A	REV_B
PE.VI.AR.SP.08b3	Sezioni 4a	1:50	REV_A	REV_B
PE.VI.AR.SP.08b4	Sezioni 4b	1:50	REV_A	REV_B
PE.VI.AR.SP.08c	Sezione 5	1:50	-	REV_A
PE.VI.AR.SP.08d	Sezione 6	1:50	-	REV_A
PE.VI.AR.SP.09a	Prospetti 1, 2 e 5	100	REV_A	REV_B

PE.VI.AR.SP.09b	Prospetti 3, 4 e 6	100	REV_A	REV_B
	ABACI			
PE.VI.AR.SP.10a	Abaco degli Infissi Esterni (restauro e nuovo)	1:20	REV_A	REV_B
PE.VI.AR.SP.10b	Abaco degli Infissi Interni (restauro e nuovo)	1:20	REV_A	REV_B
PE.VI.AR.SP.11	Abaco Pareti	1:20	REV_A	REV_B
PE.VI.AR.SP.12	Abaco Solai	1:20	REV_A	REV_A
PE.VI.AR.SP.13	Abaco Controsoffitti	1:20	REV_A	REV_A
PE.VI.AR.SP.14b	Livello 0 _ Pianta delle Pavimentazioni	1:100	REV_A	REV_B
PE.VI.AR.SP.14c	Livello 0-1 _ Pianta delle Pavimentazioni	1:100	REV_A	REV_B
PE.VI.AR.SP.14d	Livello 1 _ Pianta delle Pavimentazioni	1:100	REV_A	REV_A
PE.VI.AR.SP.14e	Livello 2 _ Pianta delle Pavimentazioni	1:100	REV_A	REV_B
PE.VI.AR.SP.15a	Livello -1 _ Pianta dei Controsoffitti	1:100	REV_A	REV_B
PE.VI.AR.SP.15b	Livello 0 _ Pianta dei Controsoffitti	1:100	REV_A	REV_B
PE.VI.AR.SP.15c	Livello 0-1 _ Pianta dei Controsoffitti	1:100	REV_A	ELIMINATO
PE.VI.AR.SP.15d	Livello 1 _ Pianta dei Controsoffitti	1:100	REV_A	REV_B
PE.VI.AR.SP.15e	Livello 2 _ Pianta dei Controsoffitti	1:100	REV_A	REV_B

	STATO SOVRAPPOSTO			
PE.VI.AR.SS.01	Pianta livello -1	1:100	REV_A	REV_A
PE.VI.AR.SS.02	Pianta livello 0	1:100	REV_A	REV_A
PE.VI.AR.SS.03	Pianta livello 0-1	1:100	REV_A	REV_A
PE.VI.AR.SS.04	Pianta livello 1	1:100	REV_A	REV_A
PE.VI.AR.SS.05	Pianta livello 2	1:100	REV_A	REV_A
PE.VI.AR.SS.06	Pianta coperture	1:100	REV_A	REV_A
PE.VI.AR.SS.07a	Sezioni 1-1 e 2-2	1:100	REV_A	REV_A
PE.VI.AR.SS.07b	Sezioni 3-3 e 4-4	1:100	REV_A	REV_A
PE.VI.AR.SS.07c	Sezioni 5-5 e 6-6	1:100	REV_A	REV_A
PE.VI.AR.SS.08a	Prospetti 1, 2 e 5	1:100	REV_A	REV_A
PE.VI.AR.SS.08b	Prospetti 3, 4 e 6	1:100	REV_A	REV_A
ABB	**ABBATTIMENTO BARRIERE ARCHITETTONICHE**			
	ELABORATI			
PE.VI.ABB.SP.01	Planimetria	1:100	REV_A	REV_B
PE.VI.ABB.SP.02	Pianta livello -1	1:100	REV_A	REV_B
PE.VI.ABB.SP.03	Pianta livello 0	1:100	REV_A	REV_B
PE.VI.ABB.SP.04	Pianta livello 1	1:100	REV_A	REV_B
PE.VI.ABB.SP.05	Pianta livello 2	1:100	REV_A	REV_B
ST	**STRUTTURE**			
	ELABORATI			
PE.VI.ST.SP.01	Pianta livelli -1 - Interventi strutturali	1:100	REV_A	REV_A
PE.VI.ST.SP.02	Pianta livelli 0-0M - Interventi strutturali	1:100	REV_A	REV_B
PE.VI.ST.SP.03	Pianta livelli 1 - Interventi strutturali	1:100	REV_A	REV_A
PE.VI.ST.SP.04	Pianta livelli 2 - Interventi strutturali	1:100	REV_A	REV_A
PE.VI.ST.SP.05	Pianta livello coperture - Interventi strutturali	1:100	REV_A	REV_B
PE.VI.ST.SP.06	Dettagli esecutivi interventi strutturali	-	REV_A	REV_B
PE.VI.ST.SP.07	Sezione scannafosso e dettagli	-	REV_A	REV_B
PE.VI.ST.SP.08	Auditorium - carpenteria di fondazione	1:50	REV_A	REV_B
PE.VI.ST.SP.09	Auditorium - carpenteria soletta di copertura	1:50	REV_A	REV_B
PE.VI.ST.SP.10	Auditorium - Dettaglio armature pareti	1:25	REV_A	REV_B
IM	**IMPIANTI MECCANICI**			
	DOCUMENTI			
PE.VI.IM.01	Relazione tecnica impianti meccanici	-	REV_A	REV_A
PE.VI.IM.02	Relazione tecnica legge 10	-	REV_A	REV_A
PE.VI.IM.03	Diagnosi energetica	-	REV_A	REV_A
	ELABORATI			
PE.VI.IM.SP.01a	Planimetria impianto di climatizzazione P-1	1:50	REV_A	REV_A
PE.VI.IM.SP.01b	Planimetria impianto di climatizzazione P-1	1:50	REV_A	REV_A
PE.VI.IM.SP.02 a	Planimetria impianto di climatizzazione PT	1:50	REV_A	REV_A
PE.VI.IM.SP.02 b	Planimetria impianto di climatizzazione PT	1:50	REV_A	REV_A
PE.VI.IM.SP.02 c	Planimetria impianto di climatizzazione PT	1:50	REV_A	REV_A
PE.VI.IM.SP.03 a	Planimetria impianto di climatizzazione P1	1:50	REV_A	REV_A
PE.VI.IM.SP.03 b	Planimetria impianto di climatizzazione P1	1:50	REV_A	REV_A
PE.VI.IM.SP.03 c	Planimetria impianto di climatizzazione P1	1:50	REV_A	REV_A
PE.VI.IM.SP.04 a	Planimetria impianto di climatizzazione P2	1:50	REV_A	REV_A
PE.VI.IM.SP.04 b	Planimetria impianto di climatizzazione P2	1:50	REV_A	REV_A
PE.VI.IM.SP.05 a	Planimetria impianto idricosanitario P-1	1:50	REV_A	REV_B
PE.VI.IM.SP.05 b	Planimetria impianto idricosanitario P-1	1:50	REV_A	REV_B
PE.VI.IM.SP.06 a	Planimetria impianto idricosanitario PT	1:50	REV_A	REV_A
PE.VI.IM.SP.06 b	Planimetria impianto idricosanitario PT	1:50	REV_A	REV_A
PE.VI.IM.SP.06 c	Planimetria impianto idricosanitario PT	1:50	REV_A	REV_A
PE.VI.IM.SP.07 a	Planimetria impianto idricosanitario P1	1:50	REV_A	REV_A
PE.VI.IM.SP.07 b	Planimetria impianto idricosanitario P1	1:50	REV_A	REV_A
PE.VI.IM.SP.07 c	Planimetria impianto idricosanitario P1	1:50	REV_A	REV_A
PE.VI.IM.SP.08 a	Planimetria impianto idricosanitario P2	1:50	REV_A	REV_A
PE.VI.IM.SP.08 b	Planimetria impianto idricosanitario P2	1:50	REV_A	REV_A
PE.VI.IM.SP.09 a	Planimetria impianto di scarico P-1	1:50	REV_A	REV_A
PE.VI.IM.SP.09 b	Planimetria impianto di scarico P-1	1:50	REV_A	REV_A

PE.VI.IM.SP.10 a	Planimetria impianto di scarico PT	1:50	REV_A	REV_A
PE.VI.IM.SP.10 b	Planimetria impianto di scarico PT	1:50	REV_A	REV_A
PE.VI.IM.SP.10 c	Planimetria impianto di scarico PT	1:50	REV_A	REV_A
PE.VI.IM.SP.11 a	Planimetria impianto di scarico P1	1:50	REV_A	REV_A
PE.VI.IM.SP.11 b	Planimetria impianto di scarico P1	1:50	REV_A	REV_A
PE.VI.IM.SP.11 c	Planimetria impianto di scarico P1	1:50	REV_A	REV_A
PE.VI.IM.SP.12 a	Planimetria impianto di scarico P2	1:50	REV_A	REV_A
PE.VI.IM.SP.12 b	Planimetria impianto di scarico P2	1:50	REV_A	REV_A
PE.VI.IM.SP.13 a	Planimetria impianto ricambio ed estrazione aria P -1	1:50	REV_A	REV_B
PE.VI.IM.SP.13 b	Planimetria impianto ricambio ed estrazione aria P -1	1:50	REV_A	REV_B
PE.VI.IM.SP.14 a	Planimetria impianto ricambio ed estrazione aria PT	1:50	REV_A	REV_A
PE.VI.IM.SP.14 b	Planimetria impianto ricambio ed estrazione aria PT	1:50	REV_A	REV_A
PE.VI.IM.SP.15 a	Planimetria impianto ricambio ed estrazione aria P1	1:50	REV_A	REV_A
PE.VI.IM.SP.15 b	Planimetria impianto ricambio ed estrazione aria P1	1:50	REV_A	REV_A
PE.VI.IM.SP.16 a	Planimetria impianto ricambio ed estrazione aria P2	1:50	REV_A	REV_A
PE.VI.IM.SP.16 b	Planimetria impianto ricambio ed estrazione aria P2	1:50	REV_A	REV_A
PE.VI.IM.SP.17 a	Planimetria impianto idrico antincendio PT	1:50	REV_A	REV_A
PE.VI.IM.SP.17 b	Planimetria impianto idrico antincendio PT	1:50	REV_A	REV_A
PE.VI.IM.SP.18	Schema impianto sala ristorante/cantina		REV_A	REV_A
PE.VI.IM.SP.19	Schema impianto UTA Sala conferenza		REV_A	REV_A
PE.VI.IM.SP.20	Schema impianto di climatizzazione ed idricosanitario		REV_A	REV_A
PE.VI.IM.SP.21	Schema impianto idrico antincendio		REV_A	REV_A
PE.VI.IM.SP.22	Abaco cavedi e sezioni		REV_A	REV_A

IE	**IMPIANTI ELETTRICI E SPECIALI**			
	DOCUMENTI			
PE.VI.IE.01	Relazione tecnica impianti elettrici e speciali - PE.VIlla	-	REV_A	REV_B
PE.VI.IE.02	Relazione tecnica scariche - PE.VIlla	-	REV_A	REV_B
	ELABORATI			
PE.VI.IE.SP.01	Planimetria generale e cabina	1:50	REV_A	REV_B
PE.VI.IE.SP.02a	Planimetria livello -1 ill. e FM	1:50	REV_A	REV_B
PE.VI.IE.SP.02b	Planimetria livello -1 ill. e FM	1:50	REV_A	REV_B
PE.VI.IE.SP.03a	Planimetria livello 0 ill. e FM	1:50	REV_A	REV_B
PE.VI.IE.SP.03b	Planimetria livello 0 ill. e FM	1:50	REV_A	REV_B
PE.VI.IE.SP.03c	Planimetria livello 0 ill. e FM	1:50	REV_A	REV_B
PE.VI.IE.SP.03d	Planimetria livello 0 ill. e FM	1:50	REV_A	REV_B
PE.VI.IE.SP.04a	Planimetria livello 1 ill. e FM	1:50	REV_A	REV_B
PE.VI.IE.SP.04b	Planimetria livello 1 ill. e FM	1:50	REV_A	REV_B
PE.VI.IE.SP.04c	Planimetria livello 1 ill. e FM	1:50	REV_A	REV_B
PE.VI.IE.SP.04d	Planimetria livello 1 ill. e FM	1:50	REV_A	REV_B
PE.VI.IE.SP.05a	Planimetria livello 2 ill. e FM	1:50	REV_A	REV_B
PE.VI.IE.SP.05b	Planimetria livello 2 ill. e FM	1:50	REV_A	REV_B
PE.VI.IE.SP.06a	Planimetria livello -1 speciali	1:50	REV_A	REV_B
PE.VI.IE.SP.06b	Planimetria livello -1 speciali	1:50	REV_A	REV_B
PE.VI.IE.SP.07a	Planimetria livello 0 speciali	1:50	REV_A	REV_B
PE.VI.IE.SP.07b	Planimetria livello 0 speciali	1:50	REV_A	REV_B
PE.VI.IE.SP.07c	Planimetria livello 0 speciali	1:50	REV_A	REV_B
PE.VI.IE.SP.07d	Planimetria livello 0 speciali	1:50	REV_A	REV_B
PE.VI.IE.SP.08a	Planimetria livello 1 speciali	1:50	REV_A	REV_B
PE.VI.IE.SP.08b	Planimetria livello 1 speciali	1:50	REV_A	REV_B
PE.VI.IE.SP.08c	Planimetria livello 1 speciali	1:50	REV_A	REV_B
PE.VI.IE.SP.09a	Planimetria livello 2 speciali	1:50	REV_A	REV_B
PE.VI.IE.SP.09b	Planimetria livello 2 speciali	1:50	REV_A	REV_B
PE.VI.IE.SP.10	Quadri elettrici	-	REV_A	REV_B
VVF	**PREVENZIONE INCENDI**			
	DOCUMENTI			
PE.VI.VVF.01	Relazione tecnica	-	REV_A	REV_A
	ELABORATI			
PE.VI.VVF.SP.01	Planimetria generale ed immagine da satellite	1:500	REV_A	REV_A
PE.VI.VVF.SP.02	Planimetria limonaia, sala conferenze e altri locali livello 0	1:100	REV_A	REV_A
PE.VI.VVF.SP.03	Sezioni 1-1 / 2-2 / 3-3	1:100	REV_A	REV_A
PE.VI.VVF.SP.04	Prospetti Nord / Est	1:100	REV_A	REV_A
PE.VI.VVF.SP.05	Planimetria livello -1	1:100	REV_A	REV_A
PE.VI.VVF.SP.06	Planimetria scuola < 100 persone livello 1	1:100	REV_A	REV_A
PE.VI.VVF.SP.07	Planimetria foresteria < 25 posti letto livello 2	1:100	REV_A	REV_A

PROGETTO DI RIGENERAZIONE TERRITORIALE DELLA TENUTA DI MONDEGGI

4° stralcio – Villa di Mondeggi, giardino e Parco, Cappella, Casa del giardiniere
PROGETTO ESECUTIVO – Parco
ELENCO ELABORATI

		data:		
cod.00	Titolo Tavola	Scala	REV	REV
	4.2 - PARCO			
OV	**OPERE A VERDE**			
	DOCUMENTI			
PE.PA.OV.01	Documentazione fotografica	-	REV_A	REV_A
PE.PA.OV.02	Relazione Opere a Verde	-	REV_A	REV_B
PE.PA.OV.03	Schemi grafici di supporto alla stima	-	REV_A	REV_A
PE.PA.OV.04	Relazione forestale	-	REV_A	REV_B
	ELABORATI			
	STATO ATTUALE			
PE.PA.OV.SA.01	Planimetria generale stato attuale viabilità storica	1:500	REV_A	REV_B
PE.PA.OV.SA.02	Planimetria generale stato attuale	1:500	REV_A	REV_A
PE.PA.OV.SA.03	Planimetria stato attuale ambito parco all'inglese e giardino formale	1:200	REV_A	REV_A
PE.PA.OV.SA.04	Planimetria stato attuale ambito pomario	1:200	REV_A	REV_A
	STATO DI PROGETTO			
PE.PA.OV.SP.01	Planimetria generale stato di progetto viabilità storica e particolari	1:500	REV_A	REV_A
PE.PA.OV.SP.02	Planimetria generale di progetto	1:500	REV_A	REV_B
PE.PA.OV.SP.03	Planimetria di progetto ambito parco all'inglese e giardino formale	1:200	REV_A	REV_B
PE.PA.OV.SP.04	Planimetria di progetto ambito pomario	1:200	REV_A	REV_B
PE.PA.OV.SP.05	Sezioni ambientali Pomario SA, SP e SS	1:200	REV_A	REV_A
PE.PA.OV.SP.06	Part. planimetrici progetto del pomario: ambiti orto accessibile e pollaio	1:100	REV_A	REV_B
PE.PA.OV.SP.07	Planimetria di progetto giardino delle Magnolie e giardino Geometrico	1:100	REV_A	REV_A
PE.PA.OV.SP.08	Fascicolo dei particolari architettonici di progetto	1:10 / 1:20	REV_A	REV_A
	STATO SOVRAPPOSTO			
PE.PA.OV.SS.01	Planimetria stato sovrapposto ambito viabilità storica	1:500	REV_A	REV_A
PE.PA.OV.SS.02	Planimetria generale di progetto stato sovrapposto	1:500	REV_A	REV_B
PE.PA.OV.SS.03	Planimetria stato sovrapposto ambito parco all'inglese e giardino formale	1:200	REV_A	REV_A
PE.PA.OV.SS.04	Planimetria stato sovrapposto ambito pomario	1:200	REV_A	REV_B
AR	**ARCHITETTONICO - EDIFICI**			
	DOCUMENTI			
PE.PA.AR.01	Documentazione fotografica	-	REV_A	REV_A
PE.PA.AR.02	Relazione Opere Edili Parco	-	-	REV_A
	ELABORATI			
	STATO ATTUALE			
PE.PA.AR.SA.01	Granaio - Piante e sezioni	1:100	REV_A	REV_B
PE.PA.AR.SA.02	Granaio - Prospetti	1:100	REV_A	REV_B
PE.PA.AR.SA.03	Tabernacolo	1:100	REV_A	REV_B
PE.PA.AR.SA.04	Pollaio	1:100	REV_A	REV_B
PE.PA.AR.SA.05	Oratorio	1:100	REV_A	REV_B
PE.PA.AR.SA.06	Cisterna	1:100	REV_A	REV_B
	STATO DI PROGETTO			
PE.PA.AR.SP.01	Granaio - Piante	1:50-1:100	REV_A	REV_B
PE.PA.AR.SP.02	Granaio - Prospetti e Sezioni	1:50	REV_A	REV_B
PE.PA.AR.SP.03	Tabernacolo	1:50	REV_A	REV_B

PE.PA.AR.SP.04	Pollaio	1:50-1:100	REV_A	REV_B
PE.PA.AR.SP.05	Oratorio	1:50-1:100	REV_A	REV_B
PE.PA.AR.SP.06	Cisterna	1:50	REV_A	REV_B
PE.PA.AR.SP.07	Granaio - Pavimenti e controsoffitti	1:50	REV_A	REV_B
PE.PA.AR.SP.08	Pollaio e Oratorio - Pavimenti e controsoffitti	1:50-1:100	REV_A	REV_B
PE.PA.AR.SP.09	Linee_Vita		REV_A	REV_A
PE.PA.AR.SP.10	Abaco Pareti		-	REV_A
PE.PA.AR.SP.11	Abaco Controsoffitti		-	REV_A

	STATO SOVRAPPOSTO			
PE.PA.AR.SS.01	Granaio - Piante e sezioni	1:100	REV_A	REV_B
PE.PA.AR.SS.02	Granaio - Prospetti	1:100	REV_A	REV_A
PE.PA.AR.SS.03	Tabernacolo	1:100	REV_A	REV_A
PE.PA.AR.SS.04	Pollaio	1:100	REV_A	REV_A
PE.PA.AR.SS.05	Oratorio	1:100	REV_A	REV_A
PE.PA.AR.SS.06	Cisterna	1:100	REV_A	REV_A
ST	**STRUTTURE**			
	ELABORATI			
PE.PA.ST.SP.01	Interventi strutturali annessi (granaio, pollaio, oratorio)	-	REV_A	REV_B
PE.PA.ST.SP.02	Interventi parco	-	REV_A	REV_A
IM	**IMPIANTI MECCANICI**			
	DOCUMENTI			
PE.PA.IM.01	Relazione tecnica impianti meccanici	-	REV_A	REV_A
PE.PA.IM.02	Relazione tecnica legge 10	-	REV_A	REV_A
	ELABORATI			
PE.PA.IM.SP.01	Planimetria impianti di climatizzazione e idrici Granaio	1:50	REV_A	REV_A
PE.PA.IM.SP.02	Planimetria impianti di scarichi ed estrazione aria Granaio	1:50	REV_A	REV_B
PE.PA.IM.SP.03	Planimetria impianti idrici e scarichi Pollaio	1:50	REV_A	REV_B
PE.PA.IM.SP.04.a	Planimetria impianto irrigazione	1:200	REV_A	REV_B
PE.PA.IM.SP.04.b	Planimetria impianto irrigazione	1:200	REV_A	REV_B
PE.PA.IM.SP.04.c	Planimetria impianto irrigazione	1:200	REV_A	REV_A
IE	**IMPIANTI ELETTRICI E SPECIALI**			
	ELABORATI			
PE.PA.IE.SP.01	Planimetria esterna	1:500	REV_A	REV_B
PE.PA.IE.SP.02	Planimetria Granaio	1:100	REV_A	REV_B
PE.PA.IE.SP.03	Planimetria Oratorio	1:100	REV_A	REV_B
PE.PA.IE.SP.04	Planimetria Pollaio	1:100	REV_A	REV_B
PE.PA.IE.SP.05	Planimetria Tabernacolo	1:100	REV_A	REV_B

ROGETTO DI RIGENERAZIONE TERRITORIALE TENUTA DI MONDEGGI

4° stralcio – Villa di Mondeggi, giardino e Parco, Cappella, Casa del giardiniere
PROGETTO ESECUTIVO – Cappella
ELENCO ELABORATI

		data:		
cod.00	Titolo Tavola	Scala	REV	REV
	4.3 - CAPPELLA			
AR	**ARCHITETTONICO**			
	DOCUMENTI			
PE.CA.AR.01	Documentazione fotografica	-	REV_A	REV_A
PE.CA.AR.02	Relazione opere edili	-	REV_A	REV_B
	ELABORATI			
	STATO ATTUALE			
PE.CA.AR.SA.01	Piante	1:50	REV_A	REV_B
PE.CA.AR.SA.02	Prospetti e Sezioni	1:50	REV_A	REV_B
	STATO DI PROGETTO			
PE.CA.AR.SP.01	Piante	1:50	REV_A	REV_B
PE.CA.AR.SP.02	Prospetti e Sezioni	1:50	REV_A	REV_B
PE.CA.AR.SP.03	Piante L13	1:50	REV_A	REV_B
PE.CA.AR.SP.04	Pianta Linee Vita		REV_A	REV_A
	STATO SOVRAPPOSTO			
PE.CA.AR.SS.01	Piante	1:50	REV_A	REV_A
PE.CA.AR.SS.02	Prospetti e Sezioni	1:50	REV_A	REV_A
ST	**STRUTTURE**			
	ELABORATI			
PE.CA.ST.SP.01	Individuazione planimetrica degli interventi strutturali e dettagli tipologici	-	REV_A	REV_B
IM	**IMPIANTI MECCANICI**			
	ELABORATI			
PE.CA.IM.SP.01	Impianto idricosanitario e di scarico	1:50	REV_A	REV_B
IE	**IMPIANTI ELETTRICI E SPECIALI**			
	DOCUMENTI			
PE.CA.IE.01	Relazione tecnica impianti elettrici e speciali - cappella	-	REV_A	REV_B
PE.CA.IE.02	Relazione tecnica scariche - cappella	-	REV_A	REV_B
	ELABORATI			
PE.CA.IE.SP.01	Planimetria livello 0 e 1 ill. e FM	1:100	REV_A	REV_B

RIGENERAZIONE TERRITORIALE DELLA TENUTA DI MONDEGGI

4° stralcio – Villa di Mondeggi, giardino e Parco, Cappella, Casa del giardiniere
PROGETTO ESECUTIVO – Casa del giardiniere
ELENCO ELABORATI

		data:		
cod.00	Titolo Tavola	Scala	REV	REV

4.4 - CASA DEL GIARDINIERE

AR	**ARCHITETTONICO**			
	DOCUMENTI			
PE.CG.AR.01	Documentazione fotografica	-	REV_A	REV_B
PE.CG.AR.02	Relazione opere edili	-	REV_A	REV_B
	ELABORATI			
	STATO ATTUALE			
PE.CG.AR.SA.01	Piante	1:50	REV_A	REV_B
PE.CG.AR.SA.02a	Sezioni AA' e II'	1:50	REV_A	REV_B
PE.CG.AR.SA.02b	Sezioni BB', CC', DD', EE', FF', GG', HH'	1:50	REV_A	REV_B
PE.CG.AR.SA.03	Prospetti	1:50	REV_A	REV_B
	STATO DI PROGETTO			
PE.CG.AR.SP.01	Piante	1:50	REV_A	REV_B
PE.CG.AR.SP.02a	Sezioni AA' e II'	1:50	REV_A	REV_B
PE.CG.AR.SP.02b	Sezioni BB', CC', DD', EE', FF', GG', HH'	1:50	REV_A	REV_B
PE.CG.AR.SP.03	Prospetti	1:50	REV_A	REV_B
PE.CG.AR.SP.04	Piante delle Pavimentazioni	1:50	REV_A	REV_B
PE.CG.AR.SP.05	Piante dei Controsoffitti	1:50	REV_A	REV_B
PE.CG.AR.SP.06	Piante L13	1:100	REV_A	REV_B
PE.CG.AR.SP.07	Pianta Linee Vita	-	REV_A	REV_B
PE.CG.AR.SP.08	Abaco Pareti	1:20	REV_A	REV_B
PE.CG.AR.SP.09a	Abaco Infissi Esterni	1:20		REV_A
PE.CG.AR.SP.09b	Abaco Infissi Interni	1:20	REV_A	REV_B
PE.CG.AR.SP.10	Abaco Controsoffitti	1:20		REV_A
	STATO SOVRAPPOSTO			
PE.CG.AR.SS.01	Piante	1:50	REV_A	REV_B
PE.CG.AR.SS.02a	Sezioni AA' e II'	1:50	REV_A	REV_B
PE.CG.AR.SS.02b	Sezioni BB', CC', DD', EE', FF', GG', HH'	1:50	REV_A	REV_B
PE.CG.AR.SS.03	Prospetti	1:50	REV_A	REV_B
ST	**STRUTTURE**			
	ELABORATI			
PE.CG.ST.SP.01	Individuazione planimetrica degli interventi strutturali	-	REV_A	REV_B
PE.CG.ST.SP.02	Dettagli esecutivi	-	REV_A	REV_B
IM	**IMPIANTI MECCANICI**			
	DOCUMENTI			
PE.CG.IM.01	Relazione tecnica impianti meccanici	-	REV_A	REV_A
PE.CG.IM.02	Relazione tecnica legge 10	-	REV_A	REV_A
	ELABORATI			
PE.CG.IM.SP.01.a	Planimetria livello 0 e 1 impianti di climatizzazione	1:50	REV_A	REV_A

PE.CG.IM.SP.01.b	Planimetria livello 0 e 1 impianti di climatizzazione	1:50	REV_A	REV_A
PE.CG.IM.SP.02.a	Planimetria livello 0 e 1 impianti idrici sanitari	1:50	REV_A	REV_A
PE.CG.IM.SP.02.b	Planimetria livello 0 e 1 impianti idrici sanitari	1:50	REV_A	REV_A
PE.CG.IM.SP.03.a	Planimetria livello 0 e 1 impianti di scarico	1:50	REV_A	REV_A
PE.CG.IM.SP.03.b	Planimetria livello 0 e 1 impianti di scarico	1:50	REV_A	REV_A
PE.CG.IM.SP.04.a	Planimetria livello 0 e 1 impianti di estrazione aria	1:50	REV_A	REV_A
PE.CG.IM.SP.04.b	Planimetria livello 0 e 1 impianti di estrazione aria	1:50	REV_A	REV_A

IE	**IMPIANTI ELETTRICI E SPECIALI**			
	DOCUMENTI			
PE.CG.IE.01	Relazione tecnica impianti elettrici e speciali - lotto 4	-	REV_A	REV_B
PE.CG.IE.02	Relazione tecnica scariche - lotto 4	-	REV_A	REV_B
	ELABORATI			
PE.CG.IE.SP.01	Planimetria livello 0 e 1 ill. e FM	1:50	REV_A	REV_B
VVF	**PREVENZIONE INCENDI**			
	DOCUMENTI			
PE.CG.VVF.01	Relazione tecnica	-	REV_A	REV_A
	ELABORATI			
PE.CG.VVF.SP.01	Planimetria livelli 0 e 1	1:100	REV_A	REV_A

RIGENERAZIONE TERRITORIALE DELLA TENUTA DI MONDEGGI

4° stralcio – Villa di Mondeggi, giardino e Parco, Cappella, Casa del giardiniere
PROGETTO ESECUTIVO – Restauri
ELENCO ELABORATI

		data:			
cod.00	Titolo Tavola	Scala	REV	REV	NOTE
	4.5 - RESTAURI				
RE	**RESTAURI**				
	ELABORATI				
RE.01	Relazione Progetto di Restauro		REV_A	REV_B	
RE.02	Abaco statue e manufatti		REV_A	REV_A	
RE.03	Villa e Cappella - Campagna saggi stratigrafici		REV_A	REV_A	
RE.04a	Villa - Stato di degrado facciate ed interventi - Prospetti 1 e 2		REV_A	REV_B	
RE.04b	Villa - Stato di degrado facciate ed interventi - Prospetti 3 e 4		REV_A	REV_B	
RE.04c	Villa - Stato di degrado facciate ed interventi - Prospetti Interni		REV_A	REV_B	
RE.05a	Villa - Abaco apparati decorativi interni - Stato di degrado ed interventi P1		REV_A	REV_A	
RE.05b	Villa - Abaco apparati decorativi interni - Stato di degrado ed interventi P2		REV_A	REV_A	
RE.05c	Villa - Abaco infissi di pregio ed interventi		REV_A	REV_B	
RE.06	Cappella - Stato di degrado facciate ed interventi		REV_A	REV_B	
RE.07	Cappella - Abaco apparati decorativi interni - Stato di degrado ed interventi		REV_A	REV_A	
RE.08	Cappella - Abaco infissi di pregio ed interventi		REV_A	REV_A	
RE.09a	Oratorio -Stato di degrado ed interventi su apparati decorativi interni		REV_A	REV_A	
RE.09b	Tabernacolo -Stato di degrado ed interventi su facciate e apparati decorativi interni		REV_A	REV_B	
RE.10	Abaco manufatti in ferro		REV_A	REV_A	

PROGETTO DI RIGENERAZIONE TERRITORIALE DELLA TENUTA DI MONDEGGI

4° stralcio – Villa di Mondeggi, giardino e Parco, Cappella, Casa del giardiniere
PROGETTO ESECUTIVO
ELENCO ELABORATI

cod.00	Titolo Tavola	Scala	REV	REV
4.0 ELABORATI GENERALI				
DG	**DOCUMENTI GENERALI**			
	DOCUMENTI			
PE.EG.DG.00	Elenco elaborati	-	REV_A	REV_B
PE.EG.DG.01	Inquadramento Urbanistico	varie	REV_A	REV_A
PE.EG.DG.02	Relazione sull'iter autorizzativo ed urbanistico	-	-	-
PE.EG.DG.03	Relazione Illustrativa Generale	-	REV_A	REV_B
PE.EG.DG.04	Relazione Storica	-	REV_A	REV_A
PE.EG.DG.05	Relazione Geologica	-	REV_A	REV_A
PE.EG.DG.06	Relazione Sismica	-	REV_A	REV_B
PE.EG.DG.07	Relazione Geotecnica	-	REV_A	REV_A
PE.EG.DG.08	Relazione sulle indagini geognostiche e geofisiche	-	REV_A	REV_B
PE.EG.DG.09	Relazione Opere Strutturali	-	REV_A	REV_B
PE.EG.DG.10	Fascicolo dei calcoli	-	REV_A	REV_B
PE.EG.DG.11	Relazione tecnica trattamento acque reflue	-	REV_A	REV_A
PE.EG.DG.12	Rete trattamento acque reflue	1:500	REV_A	REV_A
PE.EG.DG.13	Rete di raccolta acque meteoriche	1:500	REV_A	REV_A
PE.EG.DG.14	Relazione CAM - Criteri Ambientali Minimi	-	REV_A	REV_B
PE.EG.DG.15	Relazione gestione delle materie	-	REV_A	REV_B
PE.EG.DG.16	Piano degli scavi	-	REV_A	REV_A
PE.EG.DG.17	Capitolato speciale d'appalto - parte amministrativa	-	-	-
PE.EG.DG.18	Capitolato speciale d'appalto - parte tecnica - impianti meccanici	-	REV_A	REV_B
PE.EG.DG.19	Capitolato speciale d'appalto - parte tecnica - strutture	-	REV_A	REV_B
PE.EG.DG.20	Capitolato speciale d'appalto - parte tecnica - edile	-	REV_A	REV_B
PE.EG.DG.21	Capitolato speciale d'appalto - parte tecnica - impianti elettrici e speciali	-	REV_A	REV_B
PE.EG.DG.22	Capitolato speciale d'appalto - parte tecnica - opere a verde	-	REV_A	REV_B
PE.EG.DG.23	Relazione di corrispondenza ai DNSH		REV_A	REV_A
DE	**DOCUMENTAZIONE ECONOMICA**			
	DOCUMENTI			
PE.EG.DE.01	Quadro economico	-	-	REV_A
PE.EG.DE.02	Riepilogo importo dei lavori	-	REV_A	REV_B
PE.EG.DE.03	Incidenza della manodopera	-	REV_A	REV_B
PE.EG.DE.04	Analisi dei prezzi - Opere edili	-	REV_A	REV_B
PE.EG.DE.04a	Offerte ricevute - Opere edili	-	REV_A	REV_A
PE.EG.DE.05	Elenco prezzi - Opere edili	-	REV_A	REV_B
PE.EG.DE.06	CME - Opere edili	-	REV_A	REV_B
PE.EG.DE.07	Analisi dei prezzi - Opere a verde	-	REV_A	REV_B
PE.EG.DE.07a	Offerte ricevute - Opere a verde	-	REV_A	REV_A
PE.EG.DE.08	Elenco prezzi - Opere a verde	-	REV_A	REV_B
PE.EG.DE.09	CME - Opere a verde	-	REV_A	REV_B
PE.EG.DE.10	Analisi dei prezzi - Opere strutturali	-	REV_A	REV_A
PE.EG.DE.11	Elenco prezzi - Opere strutturali	-	REV_A	REV_B
PE.EG.DE.12	CME - Opere strutturali	-	REV_A	REV_B
PE.EG.DE.13	Analisi dei prezzi - Impianti Meccanici	-	REV_A	REV_A
PE.EG.DE.13a	Offerte ricevute - Impianti Meccanici	-	REV_A	REV_A
PE.EG.DE.14	Elenco prezzi - Impianti Meccanici	-	REV_A	REV_A
PE.EG.DE.15	CME - Impianti Meccanici	-	REV_A	REV_A
PE.EG.DE.16	Analisi dei prezzi - Impianti Elettrici	-	REV_A	REV_A

PE.EG.DE.16a	Offerte ricevute - Impianti Elettrici	-	REV_A	REV_A
PE.EG.DE.17	Elenco prezzi - Impianti Elettrici	-	REV_A	REV_A
PE.EG.DE.17a	Offerte ricevute - Impianti Elettrici	-	-	REV_A
PE.EG.DE.18	CME - Impianti Elettrici	-	REV_A	REV_A
PE.EG.DE.19	Analisi dei prezzi - Restauro	-	REV_A	REV_A
PE.EG.DE.19a	Offerte ricevute - Restauro	-	-	REV_A
PE.EG.DE.20	Elenco prezzi - Restauro	-	REV_A	REV_B
PE.EG.DE.21	CME - Restauro	-	REV_A	REV_B

HS	**PIANO DI SICUREZZA E COORDINAMENTO**			
	DOCUMENTI			
PE.EG.HS.01	Piano di sicurezza e coordinamento (PSC)	-	REV_A	REV_B
PE.EG.HS.01a	Costi della Sicurezza	-		REV_A
PE.EG.HS.02	Cronoprogramma dei lavori	-	REV_A	REV_A
PE.EG.HS.03	Fascicolo tecnico dell'opera	-	REV_A	REV_B
	ELABORATI			
PE.EG.HS.04	Planimetria layout di cantiere	-	REV_A	REV_B
PM	**PIANO DI MANUTENZIONE**			
	DOCUMENTI			
PE.EG.PM.01	Manuale d'uso e manutenzione (opere edili)	-	REV_A	REV_A
PE.EG.PM.02	Manuale d'uso e manutenzione (opere a verde)	-	REV_A	REV_A
PE.EG.PM.03	Manuale d'uso e manutenzione (strutture)	-	REV_A	REV_A
PE.EG.PM.04	Manuale d'uso e manutenzione (impianti meccanici)	-	REV_A	REV_A
PE.EG.PM.05	Manuale d'uso e manutenzione (impianti elettrici)	-	REV_A	REV_B

PROGETTO DI RIGENERAZIONE TERRITORIALE DELLA TENUTA DI MONDEGGI

4° stralcio – Villa di Mondeggi, giardino e Parco, Cappella, Casa del giardiniere
PROGETTO ESECUTIVO – VILLA
ELENCO ELABORATI

		data:		
cod.00	Titolo Tavola	Scala	REV	REV
	4.1 - VILLA			
AR	**ARCHITETTONICO**			
	DOCUMENTI			
PE.VI.AR.01	Relazione opere edili Villa	-	REV_A	REV_B
PE.VI.AR.02	Documentazione fotografica	-	REV_A	REV_B
PE.VI.AR.03	Rel. Tecnica Illustr. - Linee Vita	-	REV_A	REV_A
	ELABORATI			
	STATO ATTUALE			
PE.VI.AR.SA.01	Planimetria generale	1:500	REV_A	REV_B
PE.VI.AR.SA.02	Pianta livello -1	1:50	REV_A	REV_A
PE.VI.AR.SA.03a	Pianta livello 0_parte a	1:50	REV_A	REV_B
PE.VI.AR.SA.03b	Pianta livello 0_parte b	1:50	REV_A	REV_B
PE.VI.AR.SA.03c	Pianta livello 0_parte c	1:50	REV_A	REV_B
PE.VI.AR.SA.04	Pianta livello 0-1	1:50	REV_A	REV_B
PE.VI.AR.SA.05a	Pianta livello 1_parte a	1:50	REV_A	REV_B
PE.VI.AR.SA.05b	Pianta livello 1_parte b	1:50	REV_A	REV_B
PE.VI.AR.SA.06a	Pianta livello 2_parte a	1:50	REV_A	REV_B
PE.VI.AR.SA.06b	Pianta livello 2_parte b	1:50	REV_A	REV_B
PE.VI.AR.SA.07a	Pianta livello coperture_parte a	1:50	REV_A	REV_B
PE.VI.AR.SA.07b	Pianta livello coperture_parte b	1:50	REV_A	REV_B
PE.VI.AR.SA.08a	Sezioni 1-1 e 2-2	100	REV_A	REV_B
PE.VI.AR.SA.08b	Sezioni 3-3 e 4-4	100	REV_A	REV_B
PE.VI.AR.SA.08c	Sezioni 5-5 e 6-6	100	REV_A	REV_B
PE.VI.AR.SA.09a	Prospetti 1, 2 e 5	100	REV_A	REV_B
PE.VI.AR.SA.09b	Prospetti 3, 4 e 6	100	REV_A	REV_B
	STATO DI PROGETTO			
PE.VI.AR.SP.01	Planimetria generale	1:500	REV_A	REV_A
PE.VI.AR.SP.02a	Pianta livello -1_parte a	1:50	REV_A	REV_B
PE.VI.AR.SP.02b	Pianta livello -1_parte b	1:50	REV_A	REV_B
PE.VI.AR.SP.03a	Pianta livello 0_parte a	1:50	REV_A	REV_B
PE.VI.AR.SP.03b	Pianta livello 0_parte b	1:50	REV_A	REV_B
PE.VI.AR.SP.03c	Pianta livello 0_parte c	1:50	REV_A	REV_B
PE.VI.AR.SP.04	Pianta livello 0-1	1:50	REV_A	REV_B
PE.VI.AR.SP.05a	Pianta livello 1_parte a	1:50	REV_A	REV_B
PE.VI.AR.SP.05b	Pianta livello 1_parte b	1:50	REV_A	REV_B
PE.VI.AR.SP.06a	Pianta livello 2_parte a	1:50	REV_A	REV_B
PE.VI.AR.SP.06b	Pianta livello 2_parte b	1:50	REV_A	REV_B
PE.VI.AR.SP.07a	Pianta Coperture	1:100	REV_A	REV_B
PE.VI.AR.SP.07b	Pianta Coperture - Linee Vita	1:100	REV_A	REV_A
PE.VI.AR.SP.08a1	Sezione 1a	1:50	REV_A	REV_B
PE.VI.AR.SP.08a2	Sezione 1b	1:50	REV_A	REV_B
PE.VI.AR.SP.08a3	Sezione 2	1:50	REV_A	REV_B
PE.VI.AR.SP.08b1	Sezioni 3a	1:50	REV_A	REV_B
PE.VI.AR.SP.08b2	Sezioni 3b	1:50	REV_A	REV_B
PE.VI.AR.SP.08b3	Sezioni 4a	1:50	REV_A	REV_B
PE.VI.AR.SP.08b4	Sezioni 4b	1:50	REV_A	REV_B
PE.VI.AR.SP.08c	Sezione 5	1:50	-	REV_A
PE.VI.AR.SP.08d	Sezione 6	1:50	-	REV_A
PE.VI.AR.SP.09a	Prospetti 1, 2 e 5	100	REV_A	REV_B

PE.VI.AR.SP.09b	Prospetti 3, 4 e 6	100	REV_A	REV_B
	ABACI			
PE.VI.AR.SP.10a	Abaco degli Infissi Esterni (restauro e nuovo)	1:20	REV_A	REV_B
PE.VI.AR.SP.10b	Abaco degli Infissi Interni (restauro e nuovo)	1:20	REV_A	REV_B
PE.VI.AR.SP.11	Abaco Pareti	1:20	REV_A	REV_B
PE.VI.AR.SP.12	Abaco Solai	1:20	REV_A	REV_A
PE.VI.AR.SP.13	Abaco Controsoffitti	1:20	REV_A	REV_A
PE.VI.AR.SP.14b	Livello 0 _ Pianta delle Pavimentazioni	1:100	REV_A	REV_B
PE.VI.AR.SP.14c	Livello 0-1 _ Pianta delle Pavimentazioni	1:100	REV_A	REV_B
PE.VI.AR.SP.14d	Livello 1 _ Pianta delle Pavimentazioni	1:100	REV_A	REV_A
PE.VI.AR.SP.14e	Livello 2 _ Pianta delle Pavimentazioni	1:100	REV_A	REV_B
PE.VI.AR.SP.15a	Livello -1 _ Pianta dei Controsoffitti	1:100	REV_A	REV_B
PE.VI.AR.SP.15b	Livello 0 _ Pianta dei Controsoffitti	1:100	REV_A	REV_B
PE.VI.AR.SP.15c	Livello 0-1 _ Pianta dei Controsoffitti	1:100	REV_A	ELIMINATO
PE.VI.AR.SP.15d	Livello 1 _ Pianta dei Controsoffitti	1:100	REV_A	REV_B
PE.VI.AR.SP.15e	Livello 2 _ Pianta dei Controsoffitti	1:100	REV_A	REV_B

	STATO SOVRAPPOSTO			
PE.VI.AR.SS.01	Pianta livello -1	1:100	REV_A	REV_A
PE.VI.AR.SS.02	Pianta livello 0	1:100	REV_A	REV_A
PE.VI.AR.SS.03	Pianta livello 0-1	1:100	REV_A	REV_A
PE.VI.AR.SS.04	Pianta livello 1	1:100	REV_A	REV_A
PE.VI.AR.SS.05	Pianta livello 2	1:100	REV_A	REV_A
PE.VI.AR.SS.06	Pianta coperture	1:100	REV_A	REV_A
PE.VI.AR.SS.07a	Sezioni 1-1 e 2-2	1:100	REV_A	REV_A
PE.VI.AR.SS.07b	Sezioni 3-3 e 4-4	1:100	REV_A	REV_A
PE.VI.AR.SS.07c	Sezioni 5-5 e 6-6	1:100	REV_A	REV_A
PE.VI.AR.SS.08a	Prospetti 1, 2 e 5	1:100	REV_A	REV_A
PE.VI.AR.SS.08b	Prospetti 3, 4 e 6	1:100	REV_A	REV_A
ABB	**ABBATTIMENTO BARRIERE ARCHITETTONICHE**			
	ELABORATI			
PE.VI.ABB.SP.01	Planimetria	1:100	REV_A	REV_B
PE.VI.ABB.SP.02	Pianta livello -1	1:100	REV_A	REV_B
PE.VI.ABB.SP.03	Pianta livello 0	1:100	REV_A	REV_B
PE.VI.ABB.SP.04	Pianta livello 1	1:100	REV_A	REV_B
PE.VI.ABB.SP.05	Pianta livello 2	1:100	REV_A	REV_B
ST	**STRUTTURE**			
	ELABORATI			
PE.VI.ST.SP.01	Pianta livelli -1 - Interventi strutturali	1:100	REV_A	REV_A
PE.VI.ST.SP.02	Pianta livelli 0-0M - Interventi strutturali	1:100	REV_A	REV_B
PE.VI.ST.SP.03	Pianta livelli 1 - Interventi strutturali	1:100	REV_A	REV_A
PE.VI.ST.SP.04	Pianta livelli 2 - Interventi strutturali	1:100	REV_A	REV_A
PE.VI.ST.SP.05	Pianta livello coperture - Interventi strutturali	1:100	REV_A	REV_B
PE.VI.ST.SP.06	Dettagli esecutivi interventi strutturali	-	REV_A	REV_B
PE.VI.ST.SP.07	Sezione scannafosso e dettagli	-	REV_A	REV_B
PE.VI.ST.SP.08	Auditorium - carpenteria di fondazione	1:50	REV_A	REV_B
PE.VI.ST.SP.09	Auditorium - carpenteria soletta di copertura	1:50	REV_A	REV_B
PE.VI.ST.SP.10	Auditorium - Dettaglio armature pareti	1:25	REV_A	REV_B
IM	**IMPIANTI MECCANICI**			
	DOCUMENTI			
PE.VI.IM.01	Relazione tecnica impianti meccanici	-	REV_A	REV_A
PE.VI.IM.02	Relazione tecnica legge 10	-	REV_A	REV_A
PE.VI.IM.03	Diagnosi energetica	-	REV_A	REV_A
	ELABORATI			
PE.VI.IM.SP.01a	Planimetria impianto di climatizzazione P-1	1:50	REV_A	REV_A
PE.VI.IM.SP.01b	Planimetria impianto di climatizzazione P-1	1:50	REV_A	REV_A
PE.VI.IM.SP.02 a	Planimetria impianto di climatizzazione PT	1:50	REV_A	REV_A
PE.VI.IM.SP.02 b	Planimetria impianto di climatizzazione PT	1:50	REV_A	REV_A
PE.VI.IM.SP.02 c	Planimetria impianto di climatizzazione PT	1:50	REV_A	REV_A
PE.VI.IM.SP.03 a	Planimetria impianto di climatizzazione P1	1:50	REV_A	REV_A
PE.VI.IM.SP.03 b	Planimetria impianto di climatizzazione P1	1:50	REV_A	REV_A
PE.VI.IM.SP.03 c	Planimetria impianto di climatizzazione P1	1:50	REV_A	REV_A
PE.VI.IM.SP.04 a	Planimetria impianto di climatizzazione P2	1:50	REV_A	REV_A
PE.VI.IM.SP.04 b	Planimetria impianto di climatizzazione P2	1:50	REV_A	REV_A
PE.VI.IM.SP.05 a	Planimetria impianto idricosanitario P-1	1:50	REV_A	REV_B
PE.VI.IM.SP.05 b	Planimetria impianto idricosanitario P-1	1:50	REV_A	REV_B
PE.VI.IM.SP.06 a	Planimetria impianto idricosanitario PT	1:50	REV_A	REV_A
PE.VI.IM.SP.06 b	Planimetria impianto idricosanitario PT	1:50	REV_A	REV_A
PE.VI.IM.SP.06 c	Planimetria impianto idricosanitario PT	1:50	REV_A	REV_A
PE.VI.IM.SP.07 a	Planimetria impianto idricosanitario P1	1:50	REV_A	REV_A
PE.VI.IM.SP.07 b	Planimetria impianto idricosanitario P1	1:50	REV_A	REV_A
PE.VI.IM.SP.07 c	Planimetria impianto idricosanitario P1	1:50	REV_A	REV_A
PE.VI.IM.SP.08 a	Planimetria impianto idricosanitario P2	1:50	REV_A	REV_A
PE.VI.IM.SP.08 b	Planimetria impianto idricosanitario P2	1:50	REV_A	REV_A
PE.VI.IM.SP.09 a	Planimetria impianto di scarico P-1	1:50	REV_A	REV_A
PE.VI.IM.SP.09 b	Planimetria impianto di scarico P-1	1:50	REV_A	REV_A

PE.VI.IM.SP.10 a	Planimetria impianto di scarico PT	1:50	REV_A	REV_A
PE.VI.IM.SP.10 b	Planimetria impianto di scarico PT	1:50	REV_A	REV_A
PE.VI.IM.SP.10 c	Planimetria impianto di scarico PT	1:50	REV_A	REV_A
PE.VI.IM.SP.11 a	Planimetria impianto di scarico P1	1:50	REV_A	REV_A
PE.VI.IM.SP.11 b	Planimetria impianto di scarico P1	1:50	REV_A	REV_A
PE.VI.IM.SP.11 c	Planimetria impianto di scarico P1	1:50	REV_A	REV_A
PE.VI.IM.SP.12 a	Planimetria impianto di scarico P2	1:50	REV_A	REV_A
PE.VI.IM.SP.12 b	Planimetria impianto di scarico P2	1:50	REV_A	REV_A
PE.VI.IM.SP.13 a	Planimetria impianto ricambio ed estrazione aria P -1	1:50	REV_A	REV_B
PE.VI.IM.SP.13 b	Planimetria impianto ricambio ed estrazione aria P -1	1:50	REV_A	REV_B
PE.VI.IM.SP.14 a	Planimetria impianto ricambio ed estrazione aria PT	1:50	REV_A	REV_A
PE.VI.IM.SP.14 b	Planimetria impianto ricambio ed estrazione aria PT	1:50	REV_A	REV_A
PE.VI.IM.SP.15 a	Planimetria impianto ricambio ed estrazione aria P1	1:50	REV_A	REV_A
PE.VI.IM.SP.15 b	Planimetria impianto ricambio ed estrazione aria P1	1:50	REV_A	REV_A
PE.VI.IM.SP.16 a	Planimetria impianto ricambio ed estrazione aria P2	1:50	REV_A	REV_A
PE.VI.IM.SP.16 b	Planimetria impianto ricambio ed estrazione aria P2	1:50	REV_A	REV_A
PE.VI.IM.SP.17 a	Planimetria impianto idrico antincendio PT	1:50	REV_A	REV_A
PE.VI.IM.SP.17 b	Planimetria impianto idrico antincendio PT	1:50	REV_A	REV_A
PE.VI.IM.SP.18	Schema impianto sala ristorante/cantina		REV_A	REV_A
PE.VI.IM.SP.19	Schema impianto UTA Sala conferenza		REV_A	REV_A
PE.VI.IM.SP.20	Schema impianto di climatizzazione ed idricosanitario		REV_A	REV_A
PE.VI.IM.SP.21	Schema impianto idrico antincendio		REV_A	REV_A
PE.VI.IM.SP.22	Abaco cavedi e sezioni		REV_A	REV_A

IE	**IMPIANTI ELETTRICI E SPECIALI**			
	DOCUMENTI			
PE.VI.IE.01	Relazione tecnica impianti elettrici e speciali - PE.VIlla	-	REV_A	REV_B
PE.VI.IE.02	Relazione tecnica scariche - PE.VIlla	-	REV_A	REV_B
	ELABORATI			
PE.VI.IE.SP.01	Planimetria generale e cabina	1:50	REV_A	REV_B
PE.VI.IE.SP.02a	Planimetria livello -1 ill. e FM	1:50	REV_A	REV_B
PE.VI.IE.SP.02b	Planimetria livello -1 ill. e FM	1:50	REV_A	REV_B
PE.VI.IE.SP.03a	Planimetria livello 0 ill. e FM	1:50	REV_A	REV_B
PE.VI.IE.SP.03b	Planimetria livello 0 ill. e FM	1:50	REV_A	REV_B
PE.VI.IE.SP.03c	Planimetria livello 0 ill. e FM	1:50	REV_A	REV_B
PE.VI.IE.SP.03d	Planimetria livello 0 ill. e FM	1:50	REV_A	REV_B
PE.VI.IE.SP.04a	Planimetria livello 1 ill. e FM	1:50	REV_A	REV_B
PE.VI.IE.SP.04b	Planimetria livello 1 ill. e FM	1:50	REV_A	REV_B
PE.VI.IE.SP.04c	Planimetria livello 1 ill. e FM	1:50	REV_A	REV_B
PE.VI.IE.SP.04d	Planimetria livello 1 ill. e FM	1:50	REV_A	REV_B
PE.VI.IE.SP.05a	Planimetria livello 2 ill. e FM	1:50	REV_A	REV_B
PE.VI.IE.SP.05b	Planimetria livello 2 ill. e FM	1:50	REV_A	REV_B
PE.VI.IE.SP.06a	Planimetria livello -1 speciali	1:50	REV_A	REV_B
PE.VI.IE.SP.06b	Planimetria livello -1 speciali	1:50	REV_A	REV_B
PE.VI.IE.SP.07a	Planimetria livello 0 speciali	1:50	REV_A	REV_B
PE.VI.IE.SP.07b	Planimetria livello 0 speciali	1:50	REV_A	REV_B
PE.VI.IE.SP.07c	Planimetria livello 0 speciali	1:50	REV_A	REV_B
PE.VI.IE.SP.07d	Planimetria livello 0 speciali	1:50	REV_A	REV_B
PE.VI.IE.SP.08a	Planimetria livello 1 speciali	1:50	REV_A	REV_B
PE.VI.IE.SP.08b	Planimetria livello 1 speciali	1:50	REV_A	REV_B
PE.VI.IE.SP.08c	Planimetria livello 1 speciali	1:50	REV_A	REV_B
PE.VI.IE.SP.09a	Planimetria livello 2 speciali	1:50	REV_A	REV_B
PE.VI.IE.SP.09b	Planimetria livello 2 speciali	1:50	REV_A	REV_B
PE.VI.IE.SP.10	Quadri elettrici	-	REV_A	REV_B
VVF	**PREVENZIONE INCENDI**			
	DOCUMENTI			
PE.VI.VVF.01	Relazione tecnica	-	REV_A	REV_A
	ELABORATI			
PE.VI.VVF.SP.01	Planimetria generale ed immagine da satellite	1:500	REV_A	REV_A
PE.VI.VVF.SP.02	Planimetria limonaia, sala conferenze e altri locali livello 0	1:100	REV_A	REV_A
PE.VI.VVF.SP.03	Sezioni 1-1 / 2-2 / 3-3	1:100	REV_A	REV_A
PE.VI.VVF.SP.04	Prospetti Nord / Est	1:100	REV_A	REV_A
PE.VI.VVF.SP.05	Planimetria livello -1	1:100	REV_A	REV_A
PE.VI.VVF.SP.06	Planimetria scuola < 100 persone livello 1	1:100	REV_A	REV_A
PE.VI.VVF.SP.07	Planimetria foresteria < 25 posti letto livello 2	1:100	REV_A	REV_A

PROGETTO DI RIGENERAZIONE TERRITORIALE DELLA TENUTA DI MONDEGGI

4° stralcio – Villa di Mondeggi, giardino e Parco, Cappella, Casa del giardiniere
PROGETTO ESECUTIVO – Parco
ELENCO ELABORATI

		data:		
cod.00	Titolo Tavola	Scala	REV	REV
	4.2 - PARCO			
OV	**OPERE A VERDE**			
	DOCUMENTI			
PE.PA.OV.01	Documentazione fotografica	-	REV_A	REV_A
PE.PA.OV.02	Relazione Opere a Verde	-	REV_A	REV_B
PE.PA.OV.03	Schemi grafici di supporto alla stima	-	REV_A	REV_A
PE.PA.OV.04	Relazione forestale	-	REV_A	REV_B
	ELABORATI			
	STATO ATTUALE			
PE.PA.OV.SA.01	Planimetria generale stato attuale viabilità storica	1:500	REV_A	REV_B
PE.PA.OV.SA.02	Planimetria generale stato attuale	1:500	REV_A	REV_A
PE.PA.OV.SA.03	Planimetria stato attuale ambito parco all'inglese e giardino formale	1:200	REV_A	REV_A
PE.PA.OV.SA.04	Planimetria stato attuale ambito pomario	1:200	REV_A	REV_A
	STATO DI PROGETTO			
PE.PA.OV.SP.01	Planimetria generale stato di progetto viabilità storica e particolari	1:500	REV_A	REV_A
PE.PA.OV.SP.02	Planimetria generale di progetto	1:500	REV_A	REV_B
PE.PA.OV.SP.03	Planimetria di progetto ambito parco all'inglese e giardino formale	1:200	REV_A	REV_B
PE.PA.OV.SP.04	Planimetria di progetto ambito pomario	1:200	REV_A	REV_B
PE.PA.OV.SP.05	Sezioni ambientali Pomario SA, SP e SS	1:200	REV_A	REV_A
PE.PA.OV.SP.06	Part. planimetrici progetto del pomario: ambiti orto accessibile e pollaio	1:100	REV_A	REV_B
PE.PA.OV.SP.07	Planimetria di progetto giardino delle Magnolie e giardino Geometrico	1:100	REV_A	REV_A
PE.PA.OV.SP.08	Fascicolo dei particolari architettonici di progetto	1:10 / 1:20	REV_A	REV_A
	STATO SOVRAPPOSTO			
PE.PA.OV.SS.01	Planimetria stato sovrapposto ambito viabilità storica	1:500	REV_A	REV_A
PE.PA.OV.SS.02	Planimetria generale di progetto stato sovrapposto	1:500	REV_A	REV_B
PE.PA.OV.SS.03	Planimetria stato sovrapposto ambito parco all'inglese e giardino formale	1:200	REV_A	REV_A
PE.PA.OV.SS.04	Planimetria stato sovrapposto ambito pomario	1:200	REV_A	REV_B
AR	**ARCHITETTONICO - EDIFICI**			
	DOCUMENTI			
PE.PA.AR.01	Documentazione fotografica	-	REV_A	REV_A
PE.PA.AR.02	Relazione Opere Edili Parco	-	-	REV_A
	ELABORATI			
	STATO ATTUALE			
PE.PA.AR.SA.01	Granaio - Piante e sezioni	1:100	REV_A	REV_B
PE.PA.AR.SA.02	Granaio - Prospetti	1:100	REV_A	REV_B
PE.PA.AR.SA.03	Tabernacolo	1:100	REV_A	REV_B
PE.PA.AR.SA.04	Pollaio	1:100	REV_A	REV_B
PE.PA.AR.SA.05	Oratorio	1:100	REV_A	REV_B
PE.PA.AR.SA.06	Cisterna	1:100	REV_A	REV_B
	STATO DI PROGETTO			
PE.PA.AR.SP.01	Granaio - Piante	1:50-1:100	REV_A	REV_B
PE.PA.AR.SP.02	Granaio - Prospetti e Sezioni	1:50	REV_A	REV_B
PE.PA.AR.SP.03	Tabernacolo	1:50	REV_A	REV_B

PE.PA.AR.SP.04	Pollaio	1:50-1:100	REV_A	REV_B
PE.PA.AR.SP.05	Oratorio	1:50-1:100	REV_A	REV_B
PE.PA.AR.SP.06	Cisterna	1:50	REV_A	REV_B
PE.PA.AR.SP.07	Granaio - Pavimenti e controsoffitti	1:50	REV_A	REV_B
PE.PA.AR.SP.08	Pollaio e Oratorio - Pavimenti e controsoffitti	1:50-1:100	REV_A	REV_B
PE.PA.AR.SP.09	Linee_Vita		REV_A	REV_A
PE.PA.AR.SP.10	Abaco Pareti		-	REV_A
PE.PA.AR.SP.11	Abaco Controsoffitti		-	REV_A

	STATO SOVRAPPOSTO			
PE.PA.AR.SS.01	Granaio - Piante e sezioni	1:100	REV_A	REV_B
PE.PA.AR.SS.02	Granaio - Prospetti	1:100	REV_A	REV_A
PE.PA.AR.SS.03	Tabernacolo	1:100	REV_A	REV_A
PE.PA.AR.SS.04	Pollaio	1:100	REV_A	REV_A
PE.PA.AR.SS.05	Oratorio	1:100	REV_A	REV_A
PE.PA.AR.SS.06	Cisterna	1:100	REV_A	REV_A
ST	**STRUTTURE**			
	ELABORATI			
PE.PA.ST.SP.01	Interventi strutturali annessi (granaio, pollaio, oratorio)	-	REV_A	REV_B
PE.PA.ST.SP.02	Interventi parco	-	REV_A	REV_A
IM	**IMPIANTI MECCANICI**			
	DOCUMENTI			
PE.PA.IM.01	Relazione tecnica impianti meccanici	-	REV_A	REV_A
PE.PA.IM.02	Relazione tecnica legge 10	-	REV_A	REV_A
	ELABORATI			
PE.PA.IM.SP.01	Planimetria impianti di climatizzazione e idrici Granaio	1:50	REV_A	REV_A
PE.PA.IM.SP.02	Planimetria impianti di scarichi ed estrazione aria Granaio	1:50	REV_A	REV_B
PE.PA.IM.SP.03	Planimetria impianti idrici e scarichi Pollaio	1:50	REV_A	REV_B
PE.PA.IM.SP.04.a	Planimetria impianto irrigazione	1:200	REV_A	REV_B
PE.PA.IM.SP.04.b	Planimetria impianto irrigazione	1:200	REV_A	REV_B
PE.PA.IM.SP.04.c	Planimetria impianto irrigazione	1:200	REV_A	REV_A
IE	**IMPIANTI ELETTRICI E SPECIALI**			
	ELABORATI			
PE.PA.IE.SP.01	Planimetria esterna	1:500	REV_A	REV_B
PE.PA.IE.SP.02	Planimetria Granaio	1:100	REV_A	REV_B
PE.PA.IE.SP.03	Planimetria Oratorio	1:100	REV_A	REV_B
PE.PA.IE.SP.04	Planimetria Pollaio	1:100	REV_A	REV_B
PE.PA.IE.SP.05	Planimetria Tabernacolo	1:100	REV_A	REV_B

ROGETTO DI RIGENERAZIONE TERRITORIALE TENUTA DI MONDEGGI

4° stralcio – Villa di Mondeggi, giardino e Parco, Cappella, Casa del giardiniere
PROGETTO ESECUTIVO – Cappella
ELENCO ELABORATI

		data:		
cod.00	Titolo Tavola	Scala	REV	REV
	4.3 - CAPPELLA			
AR	**ARCHITETTONICO**			
	DOCUMENTI			
PE.CA.AR.01	Documentazione fotografica	-	REV_A	REV_A
PE.CA.AR.02	Relazione opere edili	-	REV_A	REV_B
	ELABORATI			
	STATO ATTUALE			
PE.CA.AR.SA.01	Piante	1:50	REV_A	REV_B
PE.CA.AR.SA.02	Prospetti e Sezioni	1:50	REV_A	REV_B
	STATO DI PROGETTO			
PE.CA.AR.SP.01	Piante	1:50	REV_A	REV_B
PE.CA.AR.SP.02	Prospetti e Sezioni	1:50	REV_A	REV_B
PE.CA.AR.SP.03	Piante L13	1:50	REV_A	REV_B
PE.CA.AR.SP.04	Pianta Linee Vita		REV_A	REV_A
	STATO SOVRAPPOSTO			
PE.CA.AR.SS.01	Piante	1:50	REV_A	REV_A
PE.CA.AR.SS.02	Prospetti e Sezioni	1:50	REV_A	REV_A
ST	**STRUTTURE**			
	ELABORATI			
PE.CA.ST.SP.01	Individuazione planimetrica degli interventi strutturali e dettagli tipologici	-	REV_A	REV_B
IM	**IMPIANTI MECCANICI**			
	ELABORATI			
PE.CA.IM.SP.01	Impianto idricosanitario e di scarico	1:50	REV_A	REV_B
IE	**IMPIANTI ELETTRICI E SPECIALI**			
	DOCUMENTI			
PE.CA.IE.01	Relazione tecnica impianti elettrici e speciali - cappella	-	REV_A	REV_B
PE.CA.IE.02	Relazione tecnica scariche - cappella	-	REV_A	REV_B
	ELABORATI			
PE.CA.IE.SP.01	Planimetria livello 0 e 1 ill. e FM	1:100	REV_A	REV_B

RIGENERAZIONE TERRITORIALE DELLA TENUTA DI MONDEGGI

4° stralcio – Villa di Mondeggi, giardino e Parco, Cappella, Casa del giardiniere
PROGETTO ESECUTIVO – Casa del giardiniere
ELENCO ELABORATI

		data:		
cod.00	Titolo Tavola	Scala	REV	REV

4.4 - CASA DEL GIARDINIERE

AR	**ARCHITETTONICO**			
	DOCUMENTI			
PE.CG.AR.01	Documentazione fotografica	-	REV_A	REV_B
PE.CG.AR.02	Relazione opere edili	-	REV_A	REV_B
	ELABORATI			
	STATO ATTUALE			
PE.CG.AR.SA.01	Piante	1:50	REV_A	REV_B
PE.CG.AR.SA.02a	Sezioni AA' e II'	1:50	REV_A	REV_B
PE.CG.AR.SA.02b	Sezioni BB', CC', DD', EE', FF', GG', HH'	1:50	REV_A	REV_B
PE.CG.AR.SA.03	Prospetti	1:50	REV_A	REV_B
	STATO DI PROGETTO			
PE.CG.AR.SP.01	Piante	1:50	REV_A	REV_B
PE.CG.AR.SP.02a	Sezioni AA' e II'	1:50	REV_A	REV_B
PE.CG.AR.SP.02b	Sezioni BB', CC', DD', EE', FF', GG', HH'	1:50	REV_A	REV_B
PE.CG.AR.SP.03	Prospetti	1:50	REV_A	REV_B
PE.CG.AR.SP.04	Piante delle Pavimentazioni	1:50	REV_A	REV_B
PE.CG.AR.SP.05	Piante dei Controsoffitti	1:50	REV_A	REV_B
PE.CG.AR.SP.06	Piante L13	1:100	REV_A	REV_B
PE.CG.AR.SP.07	Pianta Linee Vita	-	REV_A	REV_B
PE.CG.AR.SP.08	Abaco Pareti	1:20	REV_A	REV_B
PE.CG.AR.SP.09a	Abaco Infissi Esterni	1:20		REV_A
PE.CG.AR.SP.09b	Abaco Infissi Interni	1:20	REV_A	REV_B
PE.CG.AR.SP.10	Abaco Controsoffitti	1:20		REV_A
	STATO SOVRAPPOSTO			
PE.CG.AR.SS.01	Piante	1:50	REV_A	REV_B
PE.CG.AR.SS.02a	Sezioni AA' e II'	1:50	REV_A	REV_B
PE.CG.AR.SS.02b	Sezioni BB', CC', DD', EE', FF', GG', HH'	1:50	REV_A	REV_B
PE.CG.AR.SS.03	Prospetti	1:50	REV_A	REV_B
ST	**STRUTTURE**			
	ELABORATI			
PE.CG.ST.SP.01	Individuazione planimetrica degli interventi strutturali	-	REV_A	REV_B
PE.CG.ST.SP.02	Dettagli esecutivi	-	REV_A	REV_B
IM	**IMPIANTI MECCANICI**			
	DOCUMENTI			
PE.CG.IM.01	Relazione tecnica impianti meccanici	-	REV_A	REV_A
PE.CG.IM.02	Relazione tecnica legge 10	-	REV_A	REV_A
	ELABORATI			
PE.CG.IM.SP.01.a	Planimetria livello 0 e 1 impianti di climatizzazione	1:50	REV_A	REV_A

PE.CG.IM.SP.01.b	Planimetria livello 0 e 1 impianti di climatizzazione	1:50	REV_A	REV_A
PE.CG.IM.SP.02.a	Planimetria livello 0 e 1 impianti idrici sanitari	1:50	REV_A	REV_A
PE.CG.IM.SP.02.b	Planimetria livello 0 e 1 impianti idrici sanitari	1:50	REV_A	REV_A
PE.CG.IM.SP.03.a	Planimetria livello 0 e 1 impianti di scarico	1:50	REV_A	REV_A
PE.CG.IM.SP.03.b	Planimetria livello 0 e 1 impianti di scarico	1:50	REV_A	REV_A
PE.CG.IM.SP.04.a	Planimetria livello 0 e 1 impianti di estrazione aria	1:50	REV_A	REV_A
PE.CG.IM.SP.04.b	Planimetria livello 0 e 1 impianti di estrazione aria	1:50	REV_A	REV_A

IE	**IMPIANTI ELETTRICI E SPECIALI**			
	DOCUMENTI			
PE.CG.IE.01	Relazione tecnica impianti elettrici e speciali - lotto 4	-	REV_A	REV_B
PE.CG.IE.02	Relazione tecnica scariche - lotto 4	-	REV_A	REV_B
	ELABORATI			
PE.CG.IE.SP.01	Planimetria livello 0 e 1 ill. e FM	1:50	REV_A	REV_B
VVF	**PREVENZIONE INCENDI**			
	DOCUMENTI			
PE.CG.VVF.01	Relazione tecnica	-	REV_A	REV_A
	ELABORATI			
PE.CG.VVF.SP.01	Planimetria livelli 0 e 1	1:100	REV_A	REV_A

RIGENERAZIONE TERRITORIALE DELLA TENUTA DI MONDEGGI

4° stralcio – Villa di Mondeggi, giardino e Parco, Cappella, Casa del giardiniere
PROGETTO ESECUTIVO – Restauri
ELENCO ELABORATI

		data:			
cod.00	Titolo Tavola	Scala	REV	REV	NOTE
	4.5 - RESTAURI				
RE	**RESTAURI**				
	ELABORATI				
RE.01	Relazione Progetto di Restauro		REV_A	REV_B	
RE.02	Abaco statue e manufatti		REV_A	REV_A	
RE.03	Villa e Cappella - Campagna saggi stratigrafici		REV_A	REV_A	
RE.04a	Villa - Stato di degrado facciate ed interventi - Prospetti 1 e 2		REV_A	REV_B	
RE.04b	Villa - Stato di degrado facciate ed interventi - Prospetti 3 e 4		REV_A	REV_B	
RE.04c	Villa - Stato di degrado facciate ed interventi - Prospetti Interni		REV_A	REV_B	
RE.05a	Villa - Abaco apparati decorativi interni - Stato di degrado ed interventi P1		REV_A	REV_A	
RE.05b	Villa - Abaco apparati decorativi interni - Stato di degrado ed interventi P2		REV_A	REV_A	
RE.05c	Villa - Abaco infissi di pregio ed interventi		REV_A	REV_B	
RE.06	Cappella - Stato di degrado facciate ed interventi		REV_A	REV_B	
RE.07	Cappella - Abaco apparati decorativi interni - Stato di degrado ed interventi		REV_A	REV_A	
RE.08	Cappella - Abaco infissi di pregio ed interventi		REV_A	REV_A	
RE.09a	Oratorio -Stato di degrado ed interventi su apparati decorativi interni		REV_A	REV_A	
RE.09b	Tabernacolo -Stato di degrado ed interventi su facciate e apparati decorativi interni		REV_A	REV_B	
RE.10	Abaco manufatti in ferro		REV_A	REV_A	

PROGETTO DI RIGENERAZIONE TERRITORIALE DELLA TENUTA DI MONDEGGI

4° stralcio – Villa di Mondeggi, giardino e Parco, Cappella, Casa del giardiniere
PROGETTO ESECUTIVO
ELENCO ELABORATI

cod.00	Titolo Tavola	Scala	REV	REV
4.0 ELABORATI GENERALI				
DG	**DOCUMENTI GENERALI**			
	DOCUMENTI			
PE.EG.DG.00	Elenco elaborati	-	REV_A	REV_B
PE.EG.DG.01	Inquadramento Urbanistico	varie	REV_A	REV_A
PE.EG.DG.02	Relazione sull'iter autorizzativo ed urbanistico	-	-	-
PE.EG.DG.03	Relazione Illustrativa Generale	-	REV_A	REV_B
PE.EG.DG.04	Relazione Storica	-	REV_A	REV_A
PE.EG.DG.05	Relazione Geologica	-	REV_A	REV_A
PE.EG.DG.06	Relazione Sismica	-	REV_A	REV_B
PE.EG.DG.07	Relazione Geotecnica	-	REV_A	REV_A
PE.EG.DG.08	Relazione sulle indagini geognostiche e geofisiche	-	REV_A	REV_B
PE.EG.DG.09	Relazione Opere Strutturali	-	REV_A	REV_B
PE.EG.DG.10	Fascicolo dei calcoli	-	REV_A	REV_B
PE.EG.DG.11	Relazione tecnica trattamento acque reflue	-	REV_A	REV_A
PE.EG.DG.12	Rete trattamento acque reflue	1:500	REV_A	REV_A
PE.EG.DG.13	Rete di raccolta acque meteoriche	1:500	REV_A	REV_A
PE.EG.DG.14	Relazione CAM - Criteri Ambientali Minimi	-	REV_A	REV_B
PE.EG.DG.15	Relazione gestione delle materie	-	REV_A	REV_B
PE.EG.DG.16	Piano degli scavi	-	REV_A	REV_A
PE.EG.DG.17	Capitolato speciale d'appalto - parte amministrativa	-	-	-
PE.EG.DG.18	Capitolato speciale d'appalto - parte tecnica - impianti meccanici	-	REV_A	REV_B
PE.EG.DG.19	Capitolato speciale d'appalto - parte tecnica - strutture	-	REV_A	REV_B
PE.EG.DG.20	Capitolato speciale d'appalto - parte tecnica - edile	-	REV_A	REV_B
PE.EG.DG.21	Capitolato speciale d'appalto - parte tecnica - impianti elettrici e speciali	-	REV_A	REV_B
PE.EG.DG.22	Capitolato speciale d'appalto - parte tecnica - opere a verde	-	REV_A	REV_B
PE.EG.DG.23	Relazione di corrispondenza ai DNSH		REV_A	REV_A
DE	**DOCUMENTAZIONE ECONOMICA**			
	DOCUMENTI			
PE.EG.DE.01	Quadro economico	-	-	REV_A
PE.EG.DE.02	Riepilogo importo dei lavori	-	REV_A	REV_B
PE.EG.DE.03	Incidenza della manodopera	-	REV_A	REV_B
PE.EG.DE.04	Analisi dei prezzi - Opere edili	-	REV_A	REV_B
PE.EG.DE.04a	Offerte ricevute - Opere edili	-	REV_A	REV_A
PE.EG.DE.05	Elenco prezzi - Opere edili	-	REV_A	REV_B
PE.EG.DE.06	CME - Opere edili	-	REV_A	REV_B
PE.EG.DE.07	Analisi dei prezzi - Opere a verde	-	REV_A	REV_B
PE.EG.DE.07a	Offerte ricevute - Opere a verde	-	REV_A	REV_A
PE.EG.DE.08	Elenco prezzi - Opere a verde	-	REV_A	REV_B
PE.EG.DE.09	CME - Opere a verde	-	REV_A	REV_B
PE.EG.DE.10	Analisi dei prezzi - Opere strutturali	-	REV_A	REV_A
PE.EG.DE.11	Elenco prezzi - Opere strutturali	-	REV_A	REV_B
PE.EG.DE.12	CME - Opere strutturali	-	REV_A	REV_B
PE.EG.DE.13	Analisi dei prezzi - Impianti Meccanici	-	REV_A	REV_A
PE.EG.DE.13a	Offerte ricevute - Impianti Meccanici	-	REV_A	REV_A
PE.EG.DE.14	Elenco prezzi - Impianti Meccanici	-	REV_A	REV_A
PE.EG.DE.15	CME - Impianti Meccanici	-	REV_A	REV_A
PE.EG.DE.16	Analisi dei prezzi - Impianti Elettrici	-	REV_A	REV_A

PE.EG.DE.16a	Offerte ricevute - Impianti Elettrici	-	REV_A	REV_A
PE.EG.DE.17	Elenco prezzi - Impianti Elettrici	-	REV_A	REV_A
PE.EG.DE.17a	Offerte ricevute - Impianti Elettrici	-	-	REV_A
PE.EG.DE.18	CME - Impianti Elettrici	-	REV_A	REV_A
PE.EG.DE.19	Analisi dei prezzi - Restauro	-	REV_A	REV_A
PE.EG.DE.19a	Offerte ricevute - Restauro	-	-	REV_A
PE.EG.DE.20	Elenco prezzi - Restauro	-	REV_A	REV_B
PE.EG.DE.21	CME - Restauro	-	REV_A	REV_B

HS	**PIANO DI SICUREZZA E COORDINAMENTO**			
	DOCUMENTI			
PE.EG.HS.01	Piano di sicurezza e coordinamento (PSC)	-	REV_A	REV_B
PE.EG.HS.01a	Costi della Sicurezza	-		REV_A
PE.EG.HS.02	Cronoprogramma dei lavori	-	REV_A	REV_A
PE.EG.HS.03	Fascicolo tecnico dell'opera	-	REV_A	REV_B
	ELABORATI			
PE.EG.HS.04	Planimetria layout di cantiere	-	REV_A	REV_B
PM	**PIANO DI MANUTENZIONE**			
	DOCUMENTI			
PE.EG.PM.01	Manuale d'uso e manutenzione (opere edili)	-	REV_A	REV_A
PE.EG.PM.02	Manuale d'uso e manutenzione (opere a verde)	-	REV_A	REV_A
PE.EG.PM.03	Manuale d'uso e manutenzione (strutture)	-	REV_A	REV_A
PE.EG.PM.04	Manuale d'uso e manutenzione (impianti meccanici)	-	REV_A	REV_A
PE.EG.PM.05	Manuale d'uso e manutenzione (impianti elettrici)	-	REV_A	REV_B

PROGETTO DI RIGENERAZIONE TERRITORIALE DELLA TENUTA DI MONDEGGI

4° stralcio – Villa di Mondeggi, giardino e Parco, Cappella, Casa del giardiniere
PROGETTO ESECUTIVO – VILLA
ELENCO ELABORATI

		data:		
cod.00	Titolo Tavola	Scala	REV	REV
	4.1 - VILLA			
AR	**ARCHITETTONICO**			
	DOCUMENTI			
PE.VI.AR.01	Relazione opere edili Villa	-	REV_A	REV_B
PE.VI.AR.02	Documentazione fotografica	-	REV_A	REV_B
PE.VI.AR.03	Rel. Tecnica Illustr. - Linee Vita	-	REV_A	REV_A
	ELABORATI			
	STATO ATTUALE			
PE.VI.AR.SA.01	Planimetria generale	1:500	REV_A	REV_B
PE.VI.AR.SA.02	Pianta livello -1	1:50	REV_A	REV_A
PE.VI.AR.SA.03a	Pianta livello 0_parte a	1:50	REV_A	REV_B
PE.VI.AR.SA.03b	Pianta livello 0_parte b	1:50	REV_A	REV_B
PE.VI.AR.SA.03c	Pianta livello 0_parte c	1:50	REV_A	REV_B
PE.VI.AR.SA.04	Pianta livello 0-1	1:50	REV_A	REV_B
PE.VI.AR.SA.05a	Pianta livello 1_parte a	1:50	REV_A	REV_B
PE.VI.AR.SA.05b	Pianta livello 1_parte b	1:50	REV_A	REV_B
PE.VI.AR.SA.06a	Pianta livello 2_parte a	1:50	REV_A	REV_B
PE.VI.AR.SA.06b	Pianta livello 2_parte b	1:50	REV_A	REV_B
PE.VI.AR.SA.07a	Pianta livello coperture_parte a	1:50	REV_A	REV_B
PE.VI.AR.SA.07b	Pianta livello coperture_parte b	1:50	REV_A	REV_B
PE.VI.AR.SA.08a	Sezioni 1-1 e 2-2	100	REV_A	REV_B
PE.VI.AR.SA.08b	Sezioni 3-3 e 4-4	100	REV_A	REV_B
PE.VI.AR.SA.08c	Sezioni 5-5 e 6-6	100	REV_A	REV_B
PE.VI.AR.SA.09a	Prospetti 1, 2 e 5	100	REV_A	REV_B
PE.VI.AR.SA.09b	Prospetti 3, 4 e 6	100	REV_A	REV_B
	STATO DI PROGETTO			
PE.VI.AR.SP.01	Planimetria generale	1:500	REV_A	REV_A
PE.VI.AR.SP.02a	Pianta livello -1_parte a	1:50	REV_A	REV_B
PE.VI.AR.SP.02b	Pianta livello -1_parte b	1:50	REV_A	REV_B
PE.VI.AR.SP.03a	Pianta livello 0_parte a	1:50	REV_A	REV_B
PE.VI.AR.SP.03b	Pianta livello 0_parte b	1:50	REV_A	REV_B
PE.VI.AR.SP.03c	Pianta livello 0_parte c	1:50	REV_A	REV_B
PE.VI.AR.SP.04	Pianta livello 0-1	1:50	REV_A	REV_B
PE.VI.AR.SP.05a	Pianta livello 1_parte a	1:50	REV_A	REV_B
PE.VI.AR.SP.05b	Pianta livello 1_parte b	1:50	REV_A	REV_B
PE.VI.AR.SP.06a	Pianta livello 2_parte a	1:50	REV_A	REV_B
PE.VI.AR.SP.06b	Pianta livello 2_parte b	1:50	REV_A	REV_B
PE.VI.AR.SP.07a	Pianta Coperture	1:100	REV_A	REV_B
PE.VI.AR.SP.07b	Pianta Coperture - Linee Vita	1:100	REV_A	REV_A
PE.VI.AR.SP.08a1	Sezione 1a	1:50	REV_A	REV_B
PE.VI.AR.SP.08a2	Sezione 1b	1:50	REV_A	REV_B
PE.VI.AR.SP.08a3	Sezione 2	1:50	REV_A	REV_B
PE.VI.AR.SP.08b1	Sezioni 3a	1:50	REV_A	REV_B
PE.VI.AR.SP.08b2	Sezioni 3b	1:50	REV_A	REV_B
PE.VI.AR.SP.08b3	Sezioni 4a	1:50	REV_A	REV_B
PE.VI.AR.SP.08b4	Sezioni 4b	1:50	REV_A	REV_B
PE.VI.AR.SP.08c	Sezione 5	1:50	-	REV_A
PE.VI.AR.SP.08d	Sezione 6	1:50	-	REV_A
PE.VI.AR.SP.09a	Prospetti 1, 2 e 5	100	REV_A	REV_B

PE.VI.AR.SP.09b	Prospetti 3, 4 e 6	100	REV_A	REV_B
	ABACI			
PE.VI.AR.SP.10a	Abaco degli Infissi Esterni (restauro e nuovo)	1:20	REV_A	REV_B
PE.VI.AR.SP.10b	Abaco degli Infissi Interni (restauro e nuovo)	1:20	REV_A	REV_B
PE.VI.AR.SP.11	Abaco Pareti	1:20	REV_A	REV_B
PE.VI.AR.SP.12	Abaco Solai	1:20	REV_A	REV_A
PE.VI.AR.SP.13	Abaco Controsoffitti	1:20	REV_A	REV_A
PE.VI.AR.SP.14b	Livello 0 _ Pianta delle Pavimentazioni	1:100	REV_A	REV_B
PE.VI.AR.SP.14c	Livello 0-1 _ Pianta delle Pavimentazioni	1:100	REV_A	REV_B
PE.VI.AR.SP.14d	Livello 1 _ Pianta delle Pavimentazioni	1:100	REV_A	REV_A
PE.VI.AR.SP.14e	Livello 2 _ Pianta delle Pavimentazioni	1:100	REV_A	REV_B
PE.VI.AR.SP.15a	Livello -1 _ Pianta dei Controsoffitti	1:100	REV_A	REV_B
PE.VI.AR.SP.15b	Livello 0 _ Pianta dei Controsoffitti	1:100	REV_A	REV_B
PE.VI.AR.SP.15c	Livello 0-1 _ Pianta dei Controsoffitti	1:100	REV_A	ELIMINATO
PE.VI.AR.SP.15d	Livello 1 _ Pianta dei Controsoffitti	1:100	REV_A	REV_B
PE.VI.AR.SP.15e	Livello 2 _ Pianta dei Controsoffitti	1:100	REV_A	REV_B

	STATO SOVRAPPOSTO			
PE.VI.AR.SS.01	Pianta livello -1	1:100	REV_A	REV_A
PE.VI.AR.SS.02	Pianta livello 0	1:100	REV_A	REV_A
PE.VI.AR.SS.03	Pianta livello 0-1	1:100	REV_A	REV_A
PE.VI.AR.SS.04	Pianta livello 1	1:100	REV_A	REV_A
PE.VI.AR.SS.05	Pianta livello 2	1:100	REV_A	REV_A
PE.VI.AR.SS.06	Pianta coperture	1:100	REV_A	REV_A
PE.VI.AR.SS.07a	Sezioni 1-1 e 2-2	1:100	REV_A	REV_A
PE.VI.AR.SS.07b	Sezioni 3-3 e 4-4	1:100	REV_A	REV_A
PE.VI.AR.SS.07c	Sezioni 5-5 e 6-6	1:100	REV_A	REV_A
PE.VI.AR.SS.08a	Prospetti 1, 2 e 5	1:100	REV_A	REV_A
PE.VI.AR.SS.08b	Prospetti 3, 4 e 6	1:100	REV_A	REV_A
ABB	**ABBATTIMENTO BARRIERE ARCHITETTONICHE**			
	ELABORATI			
PE.VI.ABB.SP.01	Planimetria	1:100	REV_A	REV_B
PE.VI.ABB.SP.02	Pianta livello -1	1:100	REV_A	REV_B
PE.VI.ABB.SP.03	Pianta livello 0	1:100	REV_A	REV_B
PE.VI.ABB.SP.04	Pianta livello 1	1:100	REV_A	REV_B
PE.VI.ABB.SP.05	Pianta livello 2	1:100	REV_A	REV_B
ST	**STRUTTURE**			
	ELABORATI			
PE.VI.ST.SP.01	Pianta livelli -1 - Interventi strutturali	1:100	REV_A	REV_A
PE.VI.ST.SP.02	Pianta livelli 0-0M - Interventi strutturali	1:100	REV_A	REV_B
PE.VI.ST.SP.03	Pianta livelli 1 - Interventi strutturali	1:100	REV_A	REV_A
PE.VI.ST.SP.04	Pianta livelli 2 - Interventi strutturali	1:100	REV_A	REV_A
PE.VI.ST.SP.05	Pianta livello coperture - Interventi strutturali	1:100	REV_A	REV_B
PE.VI.ST.SP.06	Dettagli esecutivi interventi strutturali	-	REV_A	REV_B
PE.VI.ST.SP.07	Sezione scannafosso e dettagli	-	REV_A	REV_B
PE.VI.ST.SP.08	Auditorium - carpenteria di fondazione	1:50	REV_A	REV_B
PE.VI.ST.SP.09	Auditorium - carpenteria soletta di copertura	1:50	REV_A	REV_B
PE.VI.ST.SP.10	Auditorium - Dettaglio armature pareti	1:25	REV_A	REV_B
IM	**IMPIANTI MECCANICI**			
	DOCUMENTI			
PE.VI.IM.01	Relazione tecnica impianti meccanici	-	REV_A	REV_A
PE.VI.IM.02	Relazione tecnica legge 10	-	REV_A	REV_A
PE.VI.IM.03	Diagnosi energetica	-	REV_A	REV_A
	ELABORATI			
PE.VI.IM.SP.01a	Planimetria impianto di climatizzazione P-1	1:50	REV_A	REV_A
PE.VI.IM.SP.01b	Planimetria impianto di climatizzazione P-1	1:50	REV_A	REV_A
PE.VI.IM.SP.02 a	Planimetria impianto di climatizzazione PT	1:50	REV_A	REV_A
PE.VI.IM.SP.02 b	Planimetria impianto di climatizzazione PT	1:50	REV_A	REV_A
PE.VI.IM.SP.02 c	Planimetria impianto di climatizzazione PT	1:50	REV_A	REV_A
PE.VI.IM.SP.03 a	Planimetria impianto di climatizzazione P1	1:50	REV_A	REV_A
PE.VI.IM.SP.03 b	Planimetria impianto di climatizzazione P1	1:50	REV_A	REV_A
PE.VI.IM.SP.03 c	Planimetria impianto di climatizzazione P1	1:50	REV_A	REV_A
PE.VI.IM.SP.04 a	Planimetria impianto di climatizzazione P2	1:50	REV_A	REV_A
PE.VI.IM.SP.04 b	Planimetria impianto di climatizzazione P2	1:50	REV_A	REV_A
PE.VI.IM.SP.05 a	Planimetria impianto idricosanitario P-1	1:50	REV_A	REV_B
PE.VI.IM.SP.05 b	Planimetria impianto idricosanitario P-1	1:50	REV_A	REV_B
PE.VI.IM.SP.06 a	Planimetria impianto idricosanitario PT	1:50	REV_A	REV_A
PE.VI.IM.SP.06 b	Planimetria impianto idricosanitario PT	1:50	REV_A	REV_A
PE.VI.IM.SP.06 c	Planimetria impianto idricosanitario PT	1:50	REV_A	REV_A
PE.VI.IM.SP.07 a	Planimetria impianto idricosanitario P1	1:50	REV_A	REV_A
PE.VI.IM.SP.07 b	Planimetria impianto idricosanitario P1	1:50	REV_A	REV_A
PE.VI.IM.SP.07 c	Planimetria impianto idricosanitario P1	1:50	REV_A	REV_A
PE.VI.IM.SP.08 a	Planimetria impianto idricosanitario P2	1:50	REV_A	REV_A
PE.VI.IM.SP.08 b	Planimetria impianto idricosanitario P2	1:50	REV_A	REV_A
PE.VI.IM.SP.09 a	Planimetria impianto di scarico P-1	1:50	REV_A	REV_A
PE.VI.IM.SP.09 b	Planimetria impianto di scarico P-1	1:50	REV_A	REV_A

PE.VI.IM.SP.10 a	Planimetria impianto di scarico PT	1:50	REV_A	REV_A
PE.VI.IM.SP.10 b	Planimetria impianto di scarico PT	1:50	REV_A	REV_A
PE.VI.IM.SP.10 c	Planimetria impianto di scarico PT	1:50	REV_A	REV_A
PE.VI.IM.SP.11 a	Planimetria impianto di scarico P1	1:50	REV_A	REV_A
PE.VI.IM.SP.11 b	Planimetria impianto di scarico P1	1:50	REV_A	REV_A
PE.VI.IM.SP.11 c	Planimetria impianto di scarico P1	1:50	REV_A	REV_A
PE.VI.IM.SP.12 a	Planimetria impianto di scarico P2	1:50	REV_A	REV_A
PE.VI.IM.SP.12 b	Planimetria impianto di scarico P2	1:50	REV_A	REV_A
PE.VI.IM.SP.13 a	Planimetria impianto ricambio ed estrazione aria P -1	1:50	REV_A	REV_B
PE.VI.IM.SP.13 b	Planimetria impianto ricambio ed estrazione aria P -1	1:50	REV_A	REV_B
PE.VI.IM.SP.14 a	Planimetria impianto ricambio ed estrazione aria PT	1:50	REV_A	REV_A
PE.VI.IM.SP.14 b	Planimetria impianto ricambio ed estrazione aria PT	1:50	REV_A	REV_A
PE.VI.IM.SP.15 a	Planimetria impianto ricambio ed estrazione aria P1	1:50	REV_A	REV_A
PE.VI.IM.SP.15 b	Planimetria impianto ricambio ed estrazione aria P1	1:50	REV_A	REV_A
PE.VI.IM.SP.16 a	Planimetria impianto ricambio ed estrazione aria P2	1:50	REV_A	REV_A
PE.VI.IM.SP.16 b	Planimetria impianto ricambio ed estrazione aria P2	1:50	REV_A	REV_A
PE.VI.IM.SP.17 a	Planimetria impianto idrico antincendio PT	1:50	REV_A	REV_A
PE.VI.IM.SP.17 b	Planimetria impianto idrico antincendio PT	1:50	REV_A	REV_A
PE.VI.IM.SP.18	Schema impianto sala ristorante/cantina		REV_A	REV_A
PE.VI.IM.SP.19	Schema impianto UTA Sala conferenza		REV_A	REV_A
PE.VI.IM.SP.20	Schema impianto di climatizzazione ed idricosanitario		REV_A	REV_A
PE.VI.IM.SP.21	Schema impianto idrico antincendio		REV_A	REV_A
PE.VI.IM.SP.22	Abaco cavedi e sezioni		REV_A	REV_A

IE	**IMPIANTI ELETTRICI E SPECIALI**			
	DOCUMENTI			
PE.VI.IE.01	Relazione tecnica impianti elettrici e speciali - PE.VIlla	-	REV_A	REV_B
PE.VI.IE.02	Relazione tecnica scariche - PE.VIlla	-	REV_A	REV_B
	ELABORATI			
PE.VI.IE.SP.01	Planimetria generale e cabina	1:50	REV_A	REV_B
PE.VI.IE.SP.02a	Planimetria livello -1 ill. e FM	1:50	REV_A	REV_B
PE.VI.IE.SP.02b	Planimetria livello -1 ill. e FM	1:50	REV_A	REV_B
PE.VI.IE.SP.03a	Planimetria livello 0 ill. e FM	1:50	REV_A	REV_B
PE.VI.IE.SP.03b	Planimetria livello 0 ill. e FM	1:50	REV_A	REV_B
PE.VI.IE.SP.03c	Planimetria livello 0 ill. e FM	1:50	REV_A	REV_B
PE.VI.IE.SP.03d	Planimetria livello 0 ill. e FM	1:50	REV_A	REV_B
PE.VI.IE.SP.04a	Planimetria livello 1 ill. e FM	1:50	REV_A	REV_B
PE.VI.IE.SP.04b	Planimetria livello 1 ill. e FM	1:50	REV_A	REV_B
PE.VI.IE.SP.04c	Planimetria livello 1 ill. e FM	1:50	REV_A	REV_B
PE.VI.IE.SP.04d	Planimetria livello 1 ill. e FM	1:50	REV_A	REV_B
PE.VI.IE.SP.05a	Planimetria livello 2 ill. e FM	1:50	REV_A	REV_B
PE.VI.IE.SP.05b	Planimetria livello 2 ill. e FM	1:50	REV_A	REV_B
PE.VI.IE.SP.06a	Planimetria livello -1 speciali	1:50	REV_A	REV_B
PE.VI.IE.SP.06b	Planimetria livello -1 speciali	1:50	REV_A	REV_B
PE.VI.IE.SP.07a	Planimetria livello 0 speciali	1:50	REV_A	REV_B
PE.VI.IE.SP.07b	Planimetria livello 0 speciali	1:50	REV_A	REV_B
PE.VI.IE.SP.07c	Planimetria livello 0 speciali	1:50	REV_A	REV_B
PE.VI.IE.SP.07d	Planimetria livello 0 speciali	1:50	REV_A	REV_B
PE.VI.IE.SP.08a	Planimetria livello 1 speciali	1:50	REV_A	REV_B
PE.VI.IE.SP.08b	Planimetria livello 1 speciali	1:50	REV_A	REV_B
PE.VI.IE.SP.08c	Planimetria livello 1 speciali	1:50	REV_A	REV_B
PE.VI.IE.SP.09a	Planimetria livello 2 speciali	1:50	REV_A	REV_B
PE.VI.IE.SP.09b	Planimetria livello 2 speciali	1:50	REV_A	REV_B
PE.VI.IE.SP.10	Quadri elettrici	-	REV_A	REV_B
VVF	**PREVENZIONE INCENDI**			
	DOCUMENTI			
PE.VI.VVF.01	Relazione tecnica	-	REV_A	REV_A
	ELABORATI			
PE.VI.VVF.SP.01	Planimetria generale ed immagine da satellite	1:500	REV_A	REV_A
PE.VI.VVF.SP.02	Planimetria limonaia, sala conferenze e altri locali livello 0	1:100	REV_A	REV_A
PE.VI.VVF.SP.03	Sezioni 1-1 / 2-2 / 3-3	1:100	REV_A	REV_A
PE.VI.VVF.SP.04	Prospetti Nord / Est	1:100	REV_A	REV_A
PE.VI.VVF.SP.05	Planimetria livello -1	1:100	REV_A	REV_A
PE.VI.VVF.SP.06	Planimetria scuola < 100 persone livello 1	1:100	REV_A	REV_A
PE.VI.VVF.SP.07	Planimetria foresteria < 25 posti letto livello 2	1:100	REV_A	REV_A

PROGETTO DI RIGENERAZIONE TERRITORIALE DELLA TENUTA DI MONDEGGI

4° stralcio – Villa di Mondeggi, giardino e Parco, Cappella, Casa del giardiniere
PROGETTO ESECUTIVO – Parco
ELENCO ELABORATI

		data:		
cod.00	Titolo Tavola	Scala	REV	REV
	4.2 - PARCO			
OV	**OPERE A VERDE**			
	DOCUMENTI			
PE.PA.OV.01	Documentazione fotografica	-	REV_A	REV_A
PE.PA.OV.02	Relazione Opere a Verde	-	REV_A	REV_B
PE.PA.OV.03	Schemi grafici di supporto alla stima	-	REV_A	REV_A
PE.PA.OV.04	Relazione forestale	-	REV_A	REV_B
	ELABORATI			
	STATO ATTUALE			
PE.PA.OV.SA.01	Planimetria generale stato attuale viabilità storica	1:500	REV_A	REV_B
PE.PA.OV.SA.02	Planimetria generale stato attuale	1:500	REV_A	REV_A
PE.PA.OV.SA.03	Planimetria stato attuale ambito parco all'inglese e giardino formale	1:200	REV_A	REV_A
PE.PA.OV.SA.04	Planimetria stato attuale ambito pomario	1:200	REV_A	REV_A
	STATO DI PROGETTO			
PE.PA.OV.SP.01	Planimetria generale stato di progetto viabilità storica e particolari	1:500	REV_A	REV_A
PE.PA.OV.SP.02	Planimetria generale di progetto	1:500	REV_A	REV_B
PE.PA.OV.SP.03	Planimetria di progetto ambito parco all'inglese e giardino formale	1:200	REV_A	REV_B
PE.PA.OV.SP.04	Planimetria di progetto ambito pomario	1:200	REV_A	REV_B
PE.PA.OV.SP.05	Sezioni ambientali Pomario SA, SP e SS	1:200	REV_A	REV_A
PE.PA.OV.SP.06	Part. planimetrici progetto del pomario: ambiti orto accessibile e pollaio	1:100	REV_A	REV_B
PE.PA.OV.SP.07	Planimetria di progetto giardino delle Magnolie e giardino Geometrico	1:100	REV_A	REV_A
PE.PA.OV.SP.08	Fascicolo dei particolari architettonici di progetto	1:10 / 1:20	REV_A	REV_A
	STATO SOVRAPPOSTO			
PE.PA.OV.SS.01	Planimetria stato sovrapposto ambito viabilità storica	1:500	REV_A	REV_A
PE.PA.OV.SS.02	Planimetria generale di progetto stato sovrapposto	1:500	REV_A	REV_B
PE.PA.OV.SS.03	Planimetria stato sovrapposto ambito parco all'inglese e giardino formale	1:200	REV_A	REV_A
PE.PA.OV.SS.04	Planimetria stato sovrapposto ambito pomario	1:200	REV_A	REV_B
AR	**ARCHITETTONICO - EDIFICI**			
	DOCUMENTI			
PE.PA.AR.01	Documentazione fotografica	-	REV_A	REV_A
PE.PA.AR.02	Relazione Opere Edili Parco	-	-	REV_A
	ELABORATI			
	STATO ATTUALE			
PE.PA.AR.SA.01	Granaio - Piante e sezioni	1:100	REV_A	REV_B
PE.PA.AR.SA.02	Granaio - Prospetti	1:100	REV_A	REV_B
PE.PA.AR.SA.03	Tabernacolo	1:100	REV_A	REV_B
PE.PA.AR.SA.04	Pollaio	1:100	REV_A	REV_B
PE.PA.AR.SA.05	Oratorio	1:100	REV_A	REV_B
PE.PA.AR.SA.06	Cisterna	1:100	REV_A	REV_B
	STATO DI PROGETTO			
PE.PA.AR.SP.01	Granaio - Piante	1:50-1:100	REV_A	REV_B
PE.PA.AR.SP.02	Granaio - Prospetti e Sezioni	1:50	REV_A	REV_B
PE.PA.AR.SP.03	Tabernacolo	1:50	REV_A	REV_B

PE.PA.AR.SP.04	Pollaio	1:50-1:100	REV_A	REV_B
PE.PA.AR.SP.05	Oratorio	1:50-1:100	REV_A	REV_B
PE.PA.AR.SP.06	Cisterna	1:50	REV_A	REV_B
PE.PA.AR.SP.07	Granaio - Pavimenti e controsoffitti	1:50	REV_A	REV_B
PE.PA.AR.SP.08	Pollaio e Oratorio - Pavimenti e controsoffitti	1:50-1:100	REV_A	REV_B
PE.PA.AR.SP.09	Linee_Vita		REV_A	REV_A
PE.PA.AR.SP.10	Abaco Pareti		-	REV_A
PE.PA.AR.SP.11	Abaco Controsoffitti		-	REV_A

	STATO SOVRAPPOSTO			
PE.PA.AR.SS.01	Granaio - Piante e sezioni	1:100	REV_A	REV_B
PE.PA.AR.SS.02	Granaio - Prospetti	1:100	REV_A	REV_A
PE.PA.AR.SS.03	Tabernacolo	1:100	REV_A	REV_A
PE.PA.AR.SS.04	Pollaio	1:100	REV_A	REV_A
PE.PA.AR.SS.05	Oratorio	1:100	REV_A	REV_A
PE.PA.AR.SS.06	Cisterna	1:100	REV_A	REV_A
ST	**STRUTTURE**			
	ELABORATI			
PE.PA.ST.SP.01	Interventi strutturali annessi (granaio, pollaio, oratorio)	-	REV_A	REV_B
PE.PA.ST.SP.02	Interventi parco	-	REV_A	REV_A
IM	**IMPIANTI MECCANICI**			
	DOCUMENTI			
PE.PA.IM.01	Relazione tecnica impianti meccanici	-	REV_A	REV_A
PE.PA.IM.02	Relazione tecnica legge 10	-	REV_A	REV_A
	ELABORATI			
PE.PA.IM.SP.01	Planimetria impianti di climatizzazione e idrici Granaio	1:50	REV_A	REV_A
PE.PA.IM.SP.02	Planimetria impianti di scarichi ed estrazione aria Granaio	1:50	REV_A	REV_B
PE.PA.IM.SP.03	Planimetria impianti idrici e scarichi Pollaio	1:50	REV_A	REV_B
PE.PA.IM.SP.04.a	Planimetria impianto irrigazione	1:200	REV_A	REV_B
PE.PA.IM.SP.04.b	Planimetria impianto irrigazione	1:200	REV_A	REV_B
PE.PA.IM.SP.04.c	Planimetria impianto irrigazione	1:200	REV_A	REV_A
IE	**IMPIANTI ELETTRICI E SPECIALI**			
	ELABORATI			
PE.PA.IE.SP.01	Planimetria esterna	1:500	REV_A	REV_B
PE.PA.IE.SP.02	Planimetria Granaio	1:100	REV_A	REV_B
PE.PA.IE.SP.03	Planimetria Oratorio	1:100	REV_A	REV_B
PE.PA.IE.SP.04	Planimetria Pollaio	1:100	REV_A	REV_B
PE.PA.IE.SP.05	Planimetria Tabernacolo	1:100	REV_A	REV_B

ROGETTO DI RIGENERAZIONE TERRITORIALE TENUTA DI MONDEGGI

4° stralcio – Villa di Mondeggi, giardino e Parco, Cappella, Casa del giardiniere
PROGETTO ESECUTIVO – Cappella
ELENCO ELABORATI

		data:		
cod.00	Titolo Tavola	Scala	REV	REV
	4.3 - CAPPELLA			
AR	**ARCHITETTONICO**			
	DOCUMENTI			
PE.CA.AR.01	Documentazione fotografica	-	REV_A	REV_A
PE.CA.AR.02	Relazione opere edili	-	REV_A	REV_B
	ELABORATI			
	STATO ATTUALE			
PE.CA.AR.SA.01	Piante	1:50	REV_A	REV_B
PE.CA.AR.SA.02	Prospetti e Sezioni	1:50	REV_A	REV_B
	STATO DI PROGETTO			
PE.CA.AR.SP.01	Piante	1:50	REV_A	REV_B
PE.CA.AR.SP.02	Prospetti e Sezioni	1:50	REV_A	REV_B
PE.CA.AR.SP.03	Piante L13	1:50	REV_A	REV_B
PE.CA.AR.SP.04	Pianta Linee Vita		REV_A	REV_A
	STATO SOVRAPPOSTO			
PE.CA.AR.SS.01	Piante	1:50	REV_A	REV_A
PE.CA.AR.SS.02	Prospetti e Sezioni	1:50	REV_A	REV_A
ST	**STRUTTURE**			
	ELABORATI			
PE.CA.ST.SP.01	Individuazione planimetrica degli interventi strutturali e dettagli tipologici	-	REV_A	REV_B
IM	**IMPIANTI MECCANICI**			
	ELABORATI			
PE.CA.IM.SP.01	Impianto idricosanitario e di scarico	1:50	REV_A	REV_B
IE	**IMPIANTI ELETTRICI E SPECIALI**			
	DOCUMENTI			
PE.CA.IE.01	Relazione tecnica impianti elettrici e speciali - cappella	-	REV_A	REV_B
PE.CA.IE.02	Relazione tecnica scariche - cappella	-	REV_A	REV_B
	ELABORATI			
PE.CA.IE.SP.01	Planimetria livello 0 e 1 ill. e FM	1:100	REV_A	REV_B

RIGENERAZIONE TERRITORIALE DELLA TENUTA DI MONDEGGI

4° stralcio – Villa di Mondeggi, giardino e Parco, Cappella, Casa del giardiniere
PROGETTO ESECUTIVO – Casa del giardiniere
ELENCO ELABORATI

		data:		
cod.00	Titolo Tavola	Scala	REV	REV

4.4 - CASA DEL GIARDINIERE

AR	**ARCHITETTONICO**			
	DOCUMENTI			
PE.CG.AR.01	Documentazione fotografica	-	REV_A	REV_B
PE.CG.AR.02	Relazione opere edili	-	REV_A	REV_B
	ELABORATI			
	STATO ATTUALE			
PE.CG.AR.SA.01	Piante	1:50	REV_A	REV_B
PE.CG.AR.SA.02a	Sezioni AA' e II'	1:50	REV_A	REV_B
PE.CG.AR.SA.02b	Sezioni BB', CC', DD', EE', FF', GG', HH'	1:50	REV_A	REV_B
PE.CG.AR.SA.03	Prospetti	1:50	REV_A	REV_B
	STATO DI PROGETTO			
PE.CG.AR.SP.01	Piante	1:50	REV_A	REV_B
PE.CG.AR.SP.02a	Sezioni AA' e II'	1:50	REV_A	REV_B
PE.CG.AR.SP.02b	Sezioni BB', CC', DD', EE', FF', GG', HH'	1:50	REV_A	REV_B
PE.CG.AR.SP.03	Prospetti	1:50	REV_A	REV_B
PE.CG.AR.SP.04	Piante delle Pavimentazioni	1:50	REV_A	REV_B
PE.CG.AR.SP.05	Piante dei Controsoffitti	1:50	REV_A	REV_B
PE.CG.AR.SP.06	Piante L13	1:100	REV_A	REV_B
PE.CG.AR.SP.07	Pianta Linee Vita	-	REV_A	REV_B
PE.CG.AR.SP.08	Abaco Pareti	1:20	REV_A	REV_B
PE.CG.AR.SP.09a	Abaco Infissi Esterni	1:20		REV_A
PE.CG.AR.SP.09b	Abaco Infissi Interni	1:20	REV_A	REV_B
PE.CG.AR.SP.10	Abaco Controsoffitti	1:20		REV_A
	STATO SOVRAPPOSTO			
PE.CG.AR.SS.01	Piante	1:50	REV_A	REV_B
PE.CG.AR.SS.02a	Sezioni AA' e II'	1:50	REV_A	REV_B
PE.CG.AR.SS.02b	Sezioni BB', CC', DD', EE', FF', GG', HH'	1:50	REV_A	REV_B
PE.CG.AR.SS.03	Prospetti	1:50	REV_A	REV_B
ST	**STRUTTURE**			
	ELABORATI			
PE.CG.ST.SP.01	Individuazione planimetrica degli interventi strutturali	-	REV_A	REV_B
PE.CG.ST.SP.02	Dettagli esecutivi	-	REV_A	REV_B
IM	**IMPIANTI MECCANICI**			
	DOCUMENTI			
PE.CG.IM.01	Relazione tecnica impianti meccanici	-	REV_A	REV_A
PE.CG.IM.02	Relazione tecnica legge 10	-	REV_A	REV_A
	ELABORATI			
PE.CG.IM.SP.01.a	Planimetria livello 0 e 1 impianti di climatizzazione	1:50	REV_A	REV_A

PE.CG.IM.SP.01.b	Planimetria livello 0 e 1 impianti di climatizzazione	1:50	REV_A	REV_A
PE.CG.IM.SP.02.a	Planimetria livello 0 e 1 impianti idrici sanitari	1:50	REV_A	REV_A
PE.CG.IM.SP.02.b	Planimetria livello 0 e 1 impianti idrici sanitari	1:50	REV_A	REV_A
PE.CG.IM.SP.03.a	Planimetria livello 0 e 1 impianti di scarico	1:50	REV_A	REV_A
PE.CG.IM.SP.03.b	Planimetria livello 0 e 1 impianti di scarico	1:50	REV_A	REV_A
PE.CG.IM.SP.04.a	Planimetria livello 0 e 1 impianti di estrazione aria	1:50	REV_A	REV_A
PE.CG.IM.SP.04.b	Planimetria livello 0 e 1 impianti di estrazione aria	1:50	REV_A	REV_A

IE	**IMPIANTI ELETTRICI E SPECIALI**			
	DOCUMENTI			
PE.CG.IE.01	Relazione tecnica impianti elettrici e speciali - lotto 4	-	REV_A	REV_B
PE.CG.IE.02	Relazione tecnica scariche - lotto 4	-	REV_A	REV_B
	ELABORATI			
PE.CG.IE.SP.01	Planimetria livello 0 e 1 ill. e FM	1:50	REV_A	REV_B
VVF	**PREVENZIONE INCENDI**			
	DOCUMENTI			
PE.CG.VVF.01	Relazione tecnica	-	REV_A	REV_A
	ELABORATI			
PE.CG.VVF.SP.01	Planimetria livelli 0 e 1	1:100	REV_A	REV_A

RIGENERAZIONE TERRITORIALE DELLA TENUTA DI MONDEGGI

4° stralcio – Villa di Mondeggi, giardino e Parco, Cappella, Casa del giardiniere
PROGETTO ESECUTIVO – Restauri
ELENCO ELABORATI

		data:			
cod.00	Titolo Tavola	Scala	REV	REV	NOTE
	4.5 - RESTAURI				
RE	**RESTAURI**				
	ELABORATI				
RE.01	Relazione Progetto di Restauro		REV_A	REV_B	
RE.02	Abaco statue e manufatti		REV_A	REV_A	
RE.03	Villa e Cappella - Campagna saggi stratigrafici		REV_A	REV_A	
RE.04a	Villa - Stato di degrado facciate ed interventi - Prospetti 1 e 2		REV_A	REV_B	
RE.04b	Villa - Stato di degrado facciate ed interventi - Prospetti 3 e 4		REV_A	REV_B	
RE.04c	Villa - Stato di degrado facciate ed interventi - Prospetti Interni		REV_A	REV_B	
RE.05a	Villa - Abaco apparati decorativi interni - Stato di degrado ed interventi P1		REV_A	REV_A	
RE.05b	Villa - Abaco apparati decorativi interni - Stato di degrado ed interventi P2		REV_A	REV_A	
RE.05c	Villa - Abaco infissi di pregio ed interventi		REV_A	REV_B	
RE.06	Cappella - Stato di degrado facciate ed interventi		REV_A	REV_B	
RE.07	Cappella - Abaco apparati decorativi interni - Stato di degrado ed interventi		REV_A	REV_A	
RE.08	Cappella - Abaco infissi di pregio ed interventi		REV_A	REV_A	
RE.09a	Oratorio -Stato di degrado ed interventi su apparati decorativi interni		REV_A	REV_A	
RE.09b	Tabernacolo -Stato di degrado ed interventi su facciate e apparati decorativi interni		REV_A	REV_B	
RE.10	Abaco manufatti in ferro		REV_A	REV_A	

RIGENERAZIONE TERRITORIALE DELLA TENUTA DI MONDEGGI
5° STRALCIO – STRADE, INVASI E SOTTOSERVIZI
PROGETTO ESECUTIVO

CARTELLA X0 - ELABORATI GENERALI

RELAZIONI

001	2260	E	X0	R	EE	01	02	ELENCO ELABORATI
002	2260	E	X0	R	RI	01	01	RELAZIONE GENERALE
003	2260	E	X0	C	EP	01	01	ELENCO PREZZI
004	2260	E	X0	C	EP	02	01	ELENCO PREZZI INVASO 1
005	2260	E	X0	C	CE	01	01	COMPUTO METRICO ESTIMATIVO
006	2260	E	X0	C	CE	02	01	COMPUTO METRICO ESTIMATIVO INVASO 1 ED OPERE CONNESSE (OPZIONALE)
007	2260	E	X0	C	QI	01	02	QUADRO D'INCIDENZA DELLA MANODOPERA
008	2260	E	X0	C	QI	02	02	QUADRO D'INCIDENZA DELLA MANODOPERA INVASO 1
009	2260	E	X0	C	AN	01	01	ANALISI NUOVI PREZZI
010	2260	E	X0	C	AN	02	01	ANALISI NUOVI PREZZI
011	2260	E	X0	R	CR	01	00	CRONOPROGRAMMA
012	2260	E	X0	R	PM	01	01	PIANO DI MANUTENZIONE
013	2260	E	X0	C	QC	01	04	QUADRO ECONOMICO FINALE
014	2260	E	X0	K	CS	01	01	CAPITOLATO SPECIALE (PRESTAZIONALE E D'APPALTO)
015	2260	E	X0	K	SC	01	01	SCHEMA DI CONTRATTO
016	2260	E	X0	R	GM	01	01	RELAZIONE SULLE GESTIONE DELLE MATERIE
017	2260	E	X0	R	RT	01	00	RELAZIONE TECNICA SPECIALISTICA - CAM E DNSH

SCHEMI GRAFICI

018	2260	E	X0	D	CO	01	01	COROGRAFIA DI INQUADRAMENTO
019	2260	E	X0	D	CO	02	01	COROGRAFIA GENERALE
020	2260	E	X0	D	PA	01	01	PLANIMETRIA DI STATO ATTUALE - TAV.1
021	2260	E	X0	D	PA	02	01	PLANIMETRIA DI STATO ATTUALE - TAV.2
022	2260	E	X0	D	PA	03	01	PLANIMETRIA DI STATO ATTUALE - TAV.3
023	2260	E	X0	D	PA	04	01	PLANIMETRIA DI STATO ATTUALE - TAV.4
024	2260	E	X0	D	PR	01	01	PLANIMETRIA DI P.R.G. CON STUDIO DI INSERIMENTO URBANISTICO
025	2260	E	X0	D	PC	01	01	PLANIMETRIA CATASTALE DI ESPROPRIO E DELLE OCCUPAZIONI TEMPORANEE - TAV.1
026	2260	E	X0	D	PC	02	01	PLANIMETRIA CATASTALE DI ESPROPRIO E DELLE OCCUPAZIONI TEMPORANEE - TAV.2
027	2260	E	X0	D	PC	03	01	PLANIMETRIA CATASTALE DI ESPROPRIO E DELLE OCCUPAZIONI TEMPORANEE - TAV.3

028 2260 E X0 D PC 04 01 PLANIMETRIA CATASTALE DI ESPROPRIO E DELLE OCCUPAZIONI TEMPORANEE - TAV.4

CARTELLA S0 - PROGETTO STRADALE

RELAZIONI

029 2260 E O0 R RT 01 00 RELAZIONE TECNICA SPECIALISTICA - PROGETTO STRADALE

SCHEMI GRAFICI

030 2260 E S0 D PL 01 01 PLANIMETRIA DI PROGETTO SU CTR - TAV.1

031 2260 E S0 D PL 02 01 PLANIMETRIA DI PROGETTO SU CTR - TAV.2

032 2260 E S0 D PL 03 01 PLANIMETRIA DI PROGETTO SU CTR - TAV.3

033 2260 E S0 D PL 04 01 PLANIMETRIA DI PROGETTO SU CTR - TAV.4

034 2260 E S0 D PL 05 00 PLANIMETRIA DI PROGETTO SU CTR - TAV.5

035 2260 E S0 D FT 01 00 FOTOPIANO - TAV.1

036 2260 E S0 D FT 02 00 FOTOPIANO - TAV.2

037 2260 E S0 D FT 03 00 FOTOPIANO - TAV.3

038 2260 E S0 D FT 04 00 FOTOPIANO - TAV.4

039 2260 E S0 D FT 05 00 FOTOPIANO - TAV.5

040 2260 E S0 D PL 06 01 PLANIMETRIA DI PROGETTO PARCHEGGI

041 2260 E S0 D PF 01 00 PROFILO LONGITUDINALE TAV.1

042 2260 E S0 D PF 02 00 PROFILO LONGITUDINALE TAV.2

043 2260 E S0 D PF 03 00 PROFILO LONGITUDINALE TAV.3

044 2260 E S0 D PF 04 00 PROFILO LONGITUDINALE TAV.4

045 2260 E S0 D PF 05 00 PROFILO LONGITUDINALE TAV.5

046 2260 E S0 D PF 06 00 PROFILO LONGITUDINALE TAV.6

047 2260 E S0 D PF 07 00 PROFILO LONGITUDINALE TAV.7

048 2260 E S0 D TT 01 01 SEZIONI TIPO

049 2260 E S0 D SZ 11 01 SEZIONI TRASVERSALI CORRENTI - ASSE 1 - TAV.1

050 2260 E S0 D SZ 12 01 SEZIONI TRASVERSALI CORRENTI - ASSE 1 - TAV.2

051 2260 E S0 D SZ 13 01 SEZIONI TRASVERSALI CORRENTI - ASSE 1 - TAV.3

052 2260 E S0 D SZ 14 01 SEZIONI TRASVERSALI CORRENTI - ASSE 1 - TAV.4

053 2260 E S0 D SZ 15 01 SEZIONI TRASVERSALI CORRENTI - ASSE 1 - TAV.5

054 2260 E S0 D SZ 16 01 SEZIONI TRASVERSALI CORRENTI - ASSE 1 - TAV.6

055	2260	E	S0	D	SZ	17	01	SEZIONI TRASVERSALI CORRENTI - ASSE 1 - TAV.7
056	2260	E	S0	D	SZ	21	01	SEZIONI TRASVERSALI CORRENTI - ASSE 2 - TAV.1
057	2260	E	S0	D	SZ	22	01	SEZIONI TRASVERSALI CORRENTI - ASSE 2 - TAV.2
058	2260	E	S0	D	SZ	23	01	SEZIONI TRASVERSALI CORRENTI - ASSE 2 - TAV.3
059	2260	E	S0	D	SZ	31	01	SEZIONI TRASVERSALI CORRENTI - ASSE 3 - TAV.1
060	2260	E	S0	D	SZ	32	01	SEZIONI TRASVERSALI CORRENTI - ASSE 3 - TAV.2
061	2260	E	S0	D	SZ	41	01	SEZIONI TRASVERSALI CORRENTI - ASSE 4 - TAV.1
062	2260	E	S0	D	SZ	42	01	SEZIONI TRASVERSALI CORRENTI - ASSE 4 - TAV.2
063	2260	E	S0	D	SZ	43	01	SEZIONI TRASVERSALI CORRENTI - ASSE 4 - TAV.3
064	2260	E	S0	D	SZ	44	01	SEZIONI TRASVERSALI CORRENTI - ASSE 4 - TAV.4
065	2260	E	S0	D	SZ	51	01	SEZIONI TRASVERSALI CORRENTI - ASSE 5 - TAV.1
066	2260	E	S0	D	SZ	52	01	SEZIONI TRASVERSALI CORRENTI - ASSE 5 - TAV.2
067	2260	E	S0	D	SZ	53	01	SEZIONI TRASVERSALI CORRENTI - ASSE 5 - TAV.3
068	2260	E	S0	D	SZ	54	01	SEZIONI TRASVERSALI CORRENTI - ASSE 5 - TAV.4

CARTELLA O0 - OPERE STRUTTURALI

RELAZIONI

069	2260	E	O0	R	CA	01	01	RELAZIONE DI CALCOLO DELLE STRUTTURE
070	2260	E	O0	R	CA	02	00	RELAZIONE DI CALCOLO DELLE STRUTTURE: FASCICOLO DI CALCOLO CISTERNA E STAZIONI DI RILANCIO
071	2260	E	O0	R	CA	03	00	RELAZIONE DI CALCOLO DELLE STRUTTURE: FASCICOLO DI CALCOLO CANALE FUGATORE
072	2260	E	O0	R	MA	01	00	RELAZIONE SUI MATERIALI
073	2260	E	O0	R	FO	01	00	RELAZIONE SULLE FONDAZIONI
074	2260	E	O0	R	PM	01	00	PIANO DI MANUTENZIONE DELLE STRUTTURE

SCHEMI GRAFICI

075 2260 E O0 D PP 01 02 PIANTE, PROSPETTI E SEZIONI STATO DI PROGETTO: CISTERNA 1/2

076 2260 E O0 D PP 02 02 PIANTE, PROSPETTI E SEZIONI STATO DI PROGETTO: CISTERNA 2/2

077 2260 E O0 D PP 03 02 PIANTE, PROSPETTI E SEZIONI STATO DI PROGETTO: ARMATURE SETTI CISTERNA 1/2

078 2260 E O0 D PP 04 02 PIANTE, PROSPETTI E SEZIONI STATO DI PROGETTO: ARMATURE SETTI CISTERNA 2/2

079 2260 E O0 D PP 05 02 PIANTE, PROSPETTI E SEZIONI STATO DI PROGETTO: STAZIONI DI RILANCIO DA INVASI 1 - 2

080 2260 E O0 D PP 06 02 PIANTE, PROSPETTI E SEZIONI STATO DI PROGETTO: ARMATURE STAZIONE DI RILANCIO DA INVASO 1

081 2260 E O0 D PP 07 02 PIANTE, PROSPETTI E SEZIONI STATO DI PROGETTO: ARMATURE STAZIONE DI RILANCIO DA INVASO 2

082 2260 E O0 D PP 08 02 PIANTE, PROSPETTI E SEZIONI STATO DI PROGETTO: STAZIONI DI RILANCIO DA INVASI 3-4

083 2260 E O0 D PP 09 02 PIANTE, PROSPETTI E SEZIONI STATO DI PROGETTO: ARMATURE STAZIONI DI RILANCIO DA INVASO 3

084 2260 E O0 D PP 10 02 PIANTE, PROSPETTI E SEZIONI STATO DI PROGETTO: ARMATURE STAZIONI DI RILANCIO DA INVASO 4

085 2260 E O0 D PP 11 02 PIANTE, PROSPETTI E SEZIONI STATO DI PROGETTO: INVASO 1 - CANALE FUGATORE

086 2260 E O0 D PP 12 02 PIANTE, PROSPETTI E SEZIONI STATO DI PROGETTO: INVASO 1 - ARMATURE CANALE FUGATORE

087 2260 E O0 D PT 01 02 PARTICOLARI COSTRUTTIVI CISTERNA

088 2260 E O0 D PT 02 02 PARTICOLARI COSTRUTTIVI STAZIONI DI RILANCIO

089 2260 E O0 D PT 03 02 PARTICOLARI COSTRUTTIVI IDRAULICI

CARTELLA G0 - GEOLOGIA E GEOTECNICA

RELAZIONI

090 2260 E G0 R RG 01 01 RELAZIONE GEOLOGICA

091 2260 E G0 R RG 02 02 RELAZIONE GEOTECNICA

092 2260 E G0 R RG 03 00 RELAZIONE SPECIALISTICA SULL'INVASO 1

093 2260 E G0 R RT 01 00 PIANO DELLE INDAGINI

094 2260 E G0 R RT 02 01 RELAZIONE SUI RISULTATI DELLE INDAGINI

SCHEMI GRAFICI

095 2260 E G0 D CG 01 01 CARTA GEOLOGICA

096 2260 E G0 D CD 01 01 CARTA GEOMORFOLOGICA

097 2260 E G0 D PF 01 01 PROFILI GEOLOGICI

CARTELLA I0 - IMPIANTI

RELAZIONI

098 2260 E I0 R IE 01 01 RELAZIONE TECNICA PER IMPIANTO ELETTRICO

099 2260 E I0 R IE 02 01 RELAZIONE TECNICA PER IMPIANTO ELETTRICO IMPIANTO FOTOVOLTAICO

100 2260 E I0 R IE 03 00 RELAZIONE DI CALCOLO IMPIANTO ELETTRICO

SCHEMI GRAFICI

101 2260 E I0 D IE 01 01 PROGETTO LAYOUT GENERALE

102 2260 E I0 D IE 02 00 PROGETTO DI IMPIANTO ELETTRICO - SCHEMA UNIFILARE 1/2

103 2260 E I0 D IE 03 01 PROGETTO DI IMPIANTO ELETTRICO - SCHEMA UNIFILARE 2/2

104 2260 E I0 D IE 04 01 PROGETTO DI IMPIANTO ELETTRICO - DISTRIBUZIONE CORRUGATI 1/2

105 2260 E I0 D IE 05 01 PROGETTO DI IMPIANTO ELETTRICO - DISTRIBUZIONE CORRUGATI 2/2

106 2260 E I0 D IE 06 00 PROGETTO DI IMPIANTO ELETTRICO - DISTRIBUZIONE IMPIANTO DI TERRA

107 2260 E I0 D IE 07 01 PROGETTO DI IMPIANTO ELETTRICO - FOTOVOLTAICO

108 2260 E I0 D IE 08 01 PROGETTO DI IMPIANTO ELETTRICO - FOTOVOLTAICO SCHEMA UNIFILARE

109 2260 E I0 D PT 01 00 PARTICOLARI CABINE DI TRASFORMAZIONE

110 2260 E I0 D PT 02 01 PARTICOLARI FRONTE QUADRI

111 2260 E I0 D PL 01 01 PLANIMETRIA DI PROGETTO DISTRIBUZIONE FIBRA

CARTELLA U0 - OPERE DI URBANIZZAZIONE

RELAZIONI

112 2260 E U0 R RH 01 04 RELAZIONE IDROLOGICA

113 2260 E U0 R RH 02 05 RELAZIONE IDRAULICA

SCHEMI GRAFICI

114 2260 E U0 D PS 01 00 PLANIMETRIA DEI SOTTOSERVIZI - INTERFERENZE - TAV.1

115 2260 E U0 D PS 02 00 PLANIMETRIA DEI SOTTOSERVIZI - INTERFERENZE - TAV.2

116 2260 E U0 D PS 03 00 PLANIMETRIA DEI SOTTOSERVIZI - INTERFERENZE - TAV.3

117 2260 E U0 D PS 04 00 PLANIMETRIA DEI SOTTOSERVIZI - INTERFERENZE - TAV.4

118 2260 E U0 D PH 01 01 PLANIMETRIA DI SISTEMAZIONE IDRAULICA - TAV.1

119 2260 E U0 D PH 02 01 PLANIMETRIA DI SISTEMAZIONE IDRAULICA - TAV.2

120 2260 E U0 D PH 03 01 PLANIMETRIA DI SISTEMAZIONE IDRAULICA - TAV.3

121 2260 E U0 D PH 04 01 PLANIMETRIA DI SISTEMAZIONE IDRAULICA - TAV.4

122 2260 E U0 D PH 05 01 PLANIMETRIA DI SISTEMAZIONE IDRAULICA - TAV.5

123 2260 E U0 D PF 01 01 PROFILO LONGITUDINALE ADDUZIONE CISTERNE

124 2260 E U0 D PF 02 01 PROFILO LONGITUDINALE ADDUZIONE CISTERNE

125 2260 E U0 D PF 03 00 PROFILO LONGITUDINALE ACQUEDOTTO

126 2260 E U0 D TT 01 00 SEZIONI TIPO SOTTOSERVIZI

127 2260 E U0 D PA 01 00 PLANIMETRIA DI STATO ATTUALE - INVASO 1

128 2260 E U0 D PA 02 00 PLANIMETRIA DI STATO ATTUALE - INVASO 2

129 2260 E U0 D PA 03 00 PLANIMETRIA DI STATO ATTUALE - INVASO 3

130 2260 E U0 D PA 04 00 PLANIMETRIA DI STATO ATTUALE - INVASO 4

131 2260 E U0 D PL 01 01 PLANIMETRIA DI PROGETTO E PROFILO - INVASO 1

132 2260 E U0 D PL 02 01 PLANIMETRIA DI PROGETTO - INVASO 2

133 2260 E U0 D PL 03 01 PLANIMETRIA DI PROGETTO - INVASO 3

134 2260 E U0 D PL 04 01 PLANIMETRIA DI PROGETTO - INVASO 4

135 2260 E U0 D PL 05 00 PLANIMETRIA DI PROGETTO - ACQUEDOTTO

136 2260 E U0 D PT 01 00 PARTICOLARI - POZZETTO DI SFIATO E SCARICO ACQUEDOTTO

137 2260 E U0 D PL 06 01 PLANIMETRIA DI PROGETTO - ADDUZIONE CISTERNE

138 2260 E U0 D PL 07 01 PLANIMETRIA DI PROGETTO - IRRIGAZIONE

139 2260 E U0 D PL 08 00 PLANIMETRIA DI PROGETTO - BACINI

140 2260 E U0 D TT 02 01 SEZIONE TIPO DIGA - INVASO 1

141	2260	E	U0	D	TT	03	00	SEZIONE TIPO DIGA IN CORRISPONDENZA DELLO SCARICO DI FONDO - INVASO 1
142	2260	E	U0	D	TT	04	00	SEZIONE TIPO VASCA DI DISSIPAZIONE - INVASO 1
143	2260	E	U0	D	TT	05	00	SEZIONE TIPO RILEVATI ARGINALI - INVASI 2-3-4
144	2260	E	U0	D	PF	05	01	PROFILO LONGITUDINALE DIGA - INVASO 1
145	2260	E	U0	D	PF	06	00	PROFILO LONGITUDINALE CANALE FUGATORE - INVASO 1
146	2260	E	U0	D	SZ	01	00	SEZIONI TRASVERSALI DIGA - INVASO 1
147	2260	E	U0	D	SZ	11	00	SEZIONI TRASVERSALI - INVASO 1 - TAV.1
148	2260	E	U0	D	SZ	12	00	SEZIONI TRASVERSALI - INVASO 1 - TAV.2
149	2260	E	U0	D	SZ	13	00	SEZIONI TRASVERSALI - INVASO 1 - TAV.3
150	2260	E	U0	D	SZ	14	00	SEZIONI TRASVERSALI - INVASO 1 - TAV.4
151	2260	E	U0	D	SZ	15	00	SEZIONI TRASVERSALI - INVASO 1 - TAV.5
152	2260	E	U0	D	SZ	16	00	SEZIONI TRASVERSALI - INVASO 1 - TAV.6
153	2260	E	U0	D	SZ	17	00	SEZIONI TRASVERSALI - INVASO 1 - TAV.7
154	2260	E	U0	D	SZ	18	00	SEZIONI TRASVERSALI - INVASO 1 - TAV.8
155	2260	E	U0	D	SZ	21	00	SEZIONI TRASVERSALI - INVASO 2 - TAV.1
156	2260	E	U0	D	SZ	22	00	SEZIONI TRASVERSALI - INVASO 2 - TAV.2
157	2260	E	U0	D	SZ	31	00	SEZIONI TRASVERSALI - INVASO 3 - TAV.1
158	2260	E	U0	D	SZ	32	00	SEZIONI TRASVERSALI - INVASO 3 - TAV.2
159	2260	E	U0	D	SZ	41	00	SEZIONI TRASVERSALI - INVASO 4 - TAV.1
160	2260	E	U0	D	SZ	42	00	SEZIONI TRASVERSALI - INVASO 4 - TAV.2
161	2260	E	U0	D	SZ	43	00	SEZIONI TRASVERSALI - INVASO 4 - TAV.3
162	2260	E	U0	D	SZ	44	00	SEZIONI TRASVERSALI - INVASO 4 - TAV.4
163	2260	E	U0	D	SZ	45	00	SEZIONI TRASVERSALI - INVASO 4 - TAV.5
164	2260	E	U0	D	PP	01	02	PIANTE E SEZIONI STATO DI PROGETTO - IMPIANTO DI RILANCIO 1
165	2260	E	U0	D	PP	02	02	PIANTE E SEZIONI STATO DI PROGETTO - IMPIANTO DI RILANCIO 2
166	2260	E	U0	D	PP	03	02	PIANTE E SEZIONI STATO DI PROGETTO - IMPIANTO DI RILANCIO 3
167	2260	E	U0	D	PP	04	02	PIANTE E SEZIONI STATO DI PROGETTO - IMPIANTO DI RILANCIO 4
168	2260	E	U0	D	PP	05	00	PIANTA E SEZIONI STATO DI PROGETTO - NUOVA CISTERNA
169	2260	E	U0	D	PP	06	00	PIANTE, PROSPETTI E SEZIONI STATO DI PROGETTO - TOMBINI CIRCOLARI TIPOLOGICI E PARTICOLARI CANALETTE

CARTELLA C0 - CANTIERI E SICUREZZA

RELAZIONI

170	2260	E	C0	R	PS	01	00	PIANO DELLA SICUREZZA E COORDINAMENTO
171	2260	E	C0	R	PS	02	00	PIANO DELLA SICUREZZA E COORDINAMENTO - GANT
172	2260	E	C0	R	PS	03	00	PIANO DELLA SICUREZZA E COORDINAMENTO - RISCHI
173	2260	E	C0	R	PS	04	00	PIANO DELLA SICUREZZA E COORDINAMENTO - COSNTI DELLA SICUREZZA
174	2260	E	C0	R	PS	05	00	PIANO DELLA SICUREZZA E COORDINAMENTO - FASCICOLO

SCHEMI GRAFICI

175	2260	E	U0	D	FC	01	01	FASI DI CANTIERE- FASE 1, 2, 3, 5, 6 E 7
176	2260	E	U0	D	FC	02	01	FASI DI CANTIERE - FASE 4.1, 4.2, 4.3, 4.4 E 4.5

CARTELLA T0 - TRACCIAMENTI

SCHEMI GRAFICI

177	2260	E	T0	D	TC	01	00	PLANIMETRIA DI TRACCIAMENTO- OPERE INVASO 1 E CISTERNE
178	2260	E	T0	D	TC	02	00	PLANIMETRIA DI TRACCIAMENTO- OPERE INVASO 2, INVASO 3 E INVASO 4
179	2260	E	T0	D	TC	03	00	PLANIMETRIA DI TRACCIAMENTO- ASSE INVASO 1
180	2260	E	T0	D	TC	04	00	PLANIMETRIA DI TRACCIAMENTO- ASSI INVASO 2, INVASO 3 E INVASO 4